



25/26

# Habitat

**EM**

Lumière

Efficacité. Maîtrise.

# Ensemble vers une solution d'éclairage individuelle



Lumière

EM Lumière vous accompagne tout au long de votre projet avec ses compétences complètes en matière d'éclairage et des conseils indépendants des fabricants. Nos pros de l'éclairage sont à votre entière disposition depuis le relevé des données de l'objet jusqu'à l'assistance après la mise en service, en passant par la planification de l'éclairage.

En savoir plus: [e-m.info/250](mailto:e-m.info/250)



## Un éclairage optimal des pièces à vivre pour une atmosphère harmonieuse

Nous avons le plaisir de vous présenter notre tout dernier catalogue de luminaires d'habitation. Notre assortiment vous séduira non seulement par sa diversité, mais aussi par l'alliance harmonieuse entre fonctionnalité et esthétique. La lumière est plus qu'une simple nécessité, c'est aussi un facteur déterminant pour le bien-être dans les espaces de vie. Avec le bon éclairage, nous créons des atmosphères qui invitent à la détente, au travail ou à la convivialité.

Dans cette édition, nous avons élargi notre assortiment et sommes heureux de vous présenter une sélection de nouveaux produits innovants. Ces derniers sont basés sur des idées neuves et des designs créatifs qui baigneront vos espaces de vie d'une lumière élégante. Des suspensions minimalistes aux suspensions modernes en passant par nos lampadaires élégants, nos nouveaux produits offrent une solution adaptée à tous les goûts et à tous les styles d'aménagement.


Découvrez comment la lumière peut transformer les espaces et quelles possibilités vous offrent nos nouveaux luminaires. Laissez-vous séduire par les multiples designs et technologies qui non seulement illumineront vos pièces à vivre, mais amélioreront aussi votre qualité de vie. Luminaires en carton certifié FSC® et recyclé, rails conducteurs minimalistes ou luminaires pour votre système Smart Building: vous serez conquis par notre vaste sélection.

EM Lumière est à vos côtés pour vous proposer des conseils d'experts pour la planification et la réalisation de vos souhaits d'éclairage individuels. Nous transformons ainsi vos espaces en un jeu de lumières harmonieux.

Nous vous souhaitons bonne lecture et sommes persuadés que vous trouverez dans ces pages des idées lumineuses pour vos nouveaux luminaires d'habitation.

Christof Tuor  
Category Manager EM Solutions







9




35



51



61



67




77

## La rencontre du design et d'Electro-Matériel SA \_\_\_\_ 6

<b>1</b>	<b>Luminaires de salon</b>	<b>9</b>
	Plafonnier	11
	Suspension	14
	Applique	17
	Luminaire sur pied	20
	Luminaire de table	22
	Projecteur et spot	23
	Spots à encastrer	26
	Spot semi-encastré	33
<b>2</b>	<b>Lampes de chambre à coucher</b>	<b>35</b>
	Plafonnier	36
	Applique	39
	Suspension	43
	Luminaire sur pied	45
	Luminaire de table	46
	Projecteur et spot	47
	Lampes en cristal	49
<b>3</b>	<b>Luminaires de salle à manger</b>	<b>51</b>
	Suspension	53
	Projecteur et spot	60
<b>4</b>	<b>Luminaires de cuisine</b>	<b>61</b>
	Plafonnier	62
	Suspension	65





85




91



115



133



139



147

<b>5</b>	<b>Luminaires de salle de bains</b>	<b>67</b>	<b>10</b>	<b>Source lumineuse LED</b>	<b>133</b>
	Plafonnier	68		Classic	134
	Applique pour miroir	70		Vintage	137
	Spots à encastrer	74			
<b>6</b>	<b>Luminaires de bureau</b>	<b>77</b>	<b>11</b>	<b>Lampes de jardin</b>	<b>139</b>
	Luminaire sur pied	79		Borne lumineuse	140
	Luminaire de table	80		Projecteur de jardin / Luminaire avec piquet de terre	143
	Suspension	81		Luminaire à encastrer au sol	145
	Plafonnier	82	<b>12</b>	<b>Appliques pour murs de maison</b>	<b>147</b>
<b>7</b>	<b>Luminaires de couloir / d'escalier</b>	<b>85</b>		Applique	148
	Spots à encastrer	86		Luminaire avec détecteur	155
	Plafonnier	87		Luminaires à encastrer dans le mur	158
	Applique	89		Plafonnier	160
<b>8</b>	<b>Système de rail</b>	<b>91</b>	<b>13</b>	<b>Luminaires extérieurs décoratifs</b>	<b>163</b>
	Rail de distribution en saillie 230V AC / monophasé	93		Lampe de table / Lampe de table à accu	164
	Suspension sur rail 48V DC	99	<b>14</b>	<b>Généralités</b>	<b>169</b>
<b>9</b>	<b>Luminaires connectés</b>	<b>115</b>		Répertoire des mots-clés	170
	Plafonnier	117		Index des abréviations	171
	Applique	122		Contacts	178
	Source lumineuse	123			
	Accessoires	128			
	Bandeau lumineux	131			



# La rencontre du design et d'Electro-Matériel SA

Nous avons le plaisir de vous annoncer que la société Electro-Matériel SA a récemment intégré la marque Graypants afin d'élargir son assortiment dans le domaine des luminaires design.

Dans l'esprit de son slogan **«Graypants – People matter, Experience matters, Design matters»**, le studio de design d'éclairage, basé à Seattle et à Amsterdam, crée des luminaires. En mettant l'accent sur l'innovation, le design et la responsabilité sociale, la marque s'est imposée comme un partenaire de confiance pour des entreprises de premier plan comme Airbnb, Starbucks, Google et Hyatt, ainsi que pour de nombreux projets d'habitat privé. Graypants est spécialisé aussi bien dans les produits standard que dans les installations d'éclairage sur mesure.

## **Production durable: conscience environnementale et responsabilité sociale**

Graypants est la marque à l'origine de Scraplights, la collection iconique de luminaires en carton. La collection Scraplights est fabriquée à partir de carton recyclé et certifié FSC et est entièrement produite aux Pays-Bas. L'entreprise collabore avec IBN, à Veghel, pour la fabrication des luminaires. IBN est un organisme qui aide les personnes en situation de handicap physique ou mental à se réinsérer dans la vie professionnelle. Ensemble, ils créent des emplois utiles et favorisent l'inclusion sociale. En matière de durabilité, Graypants fait figure d'exemple: de l'approvisionnement éthique au mode de fabrication des produits, en passant par l'utilisation d'un maximum de matériaux recyclés.



### **Collections phares de luminaires: Scraplights et Wick**

Les collections Scraplights et Wick de Graypant sont parfaites pour apporter une touche unique dans tout type d'intérieur. Avec leurs motifs en filigrane, les luminaires Scraplights diffusent une lumière douce et créent une atmosphère chaleureuse et organique qui rend chaque pièce confortable et accueillante.

La collection Wick, inspirée par le charme intemporel des bougeoirs classiques, compose une interprétation moderne du design traditionnel. Avec sa lumière LED chaude en forme de bougie, Wick diffuse un éclairage d'ambiance doux qui crée une atmosphère accueillante. Grâce à ses quatre modes réglables, dont l'un imite même le scintillement d'une bougie, Wick allie chaleur et nostalgie. Le mode le plus puissant dispense suffisamment de lumière pour lire ou pour créer un environnement confortable et bien éclairé. Wick est une alliance ravissante entre tradition et innovation – la touche finale parfaite pour tout intérieur moderne.



Consulter les produits  
dans l'EM.Webshop:  
**e-m.info/063**






## Évaluez notre catalogue!

Vous utilisez ce catalogue dans votre travail quotidien.  
Mais qu'en pensez-vous? Faites-nous part de votre avis!

Veuillez répondre à **2 courtes questions** et nous donner  
un feedback\* (durée: <1 min).

Merci pour votre participation.



\* L'évaluation est anonyme.



Évaluer le catalogue maintenant:  
[e-m.info/710](https://e-m.info/710)



# 1 Luminaires de salon



Plafonnier	11
Suspension	14
Applique	17
Luminaire sur pied	20
Luminaire de table	22
Projecteur et spot	23
Spots à encastrer	26
Spot semi-encastré	33







# Plafonnier

## Plafonnier



### UCL

Le luminaire mural et de plafond apparent convaincant par sa puissance et offre des températures de couleur commutables. Le luminaire est graduable en début et en fin de phase et dispose d'un bloc d'alimentation intégré. Il est à la fois protégé contre les projections d'eau et résistant aux chocs.



N° ELDAS® No. EM	Code-barres	P <sub>max</sub>	coul.	flux lumineux	sortie de lumière	coul. boî.	H x Ø ext.	Prix CHF
R ALS UCL-18SWNW1TD		18 W	2700 / 3200 / 4000 K	983 / 1154 / 1061 lm	direct/ indirect	blanc/argent	64 x 320 mm	131.00
R ALS UCL-18SWNW2-4TD		18 W	2700 / 3200 / 4000 K	567 / 713 / 626 lm	direct/ indirect	noir/or	64 x 320 mm	131.00
R ALS UCL-25SWNW1TD		25 W	2700 / 3200 / 4000 K	1467 / 1677 / 1590 lm	direct/ indirect	blanc/argent	64 x 400 mm	163.70
R ALS UCL-25SWNW2-4TD		25 W	2700 / 3200 / 4000 K	777 / 1176 / 970 lm	direct/ indirect	noir/or	64 x 400 mm	163.70



### UMD

Avec ses 30W, le luminaire mural et de plafond apparent offre une solution d'éclairage puissante et polyvalente. Il est commutable et assure une répartition uniforme de la lumière. Le bloc d'alimentation triac intégré (section de phase) permet une installation facile, tandis que le diffuseur opale en PMMA assure une diffusion douce de la lumière.








N° ELDAS® No. EM	Code-barres	P <sub>max</sub>	coul.	flux lumineux	sortie de lumière	coul. boî.	H x Ø ext.	Prix CHF
R ALS UMD-30WWNW1-4TD		30 W	3000 / 4000 K	2972 / 3085 lm	direct	blanc/or	58 x 422 mm	235.05
R ALS UMD-30WWNW1TD		30 W	3000 / 4000 K	3088 / 3210 lm	direct	blanc	58 x 422 mm	235.05
R ALS UMD-30WWNW2-4TD		30 W	3000 / 4000 K	2640 / 2812 lm	direct	noir/or	58 x 422 mm	235.05

## Plafonnier


**MEDO 60 / 90**

Plafonnier à LED, une solution d'éclairage élégante pour votre maison. La température de couleur est réglable et permet une adaptation individuelle à vos besoins. Le réglage continu du flux lumineux offre une option d'éclairage flexible. L'indice de rendu des couleurs CRI se situe entre 90 et 100, ce qui garantit un rendu des couleurs fidèle.



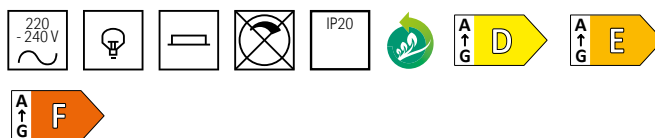
N° ELDAS® No. EM	Code-barres	P <sub>max</sub>	coul.	flux lumineux	sortie de lumière	DALI-2	coul. boît.	H x Ø ext.	Prix CHF
941004438 R SLV 1007323		39 W	2700 / 3000 / 4000 K	4050 / 4250 / 4550 lm	direct/ indirect	Non	blanc	92 x 600 mm	658.50
941004358 R SLV 1007322		39 W	2700 / 3000 / 4000 K	4050 / 4250 / 4550 lm	direct/ indirect	Non	noir	92 x 600 mm	658.50
941001848 R SLV 1007326		79 W	2700 / 3000 / 4000 K	8300 / 8700 / 9350 lm	direct/ indirect	Non	blanc	92 x 900 mm	1 297.40
941001738 R SLV 1007303		39 W	3000 / 4000 K	5450 / 5500 lm	direct/ indirect	Oui	blanc	92 x 600 mm	843.35
941001748 R SLV 1007302		39 W	3000 / 4000 K	5450 / 5500 lm	direct/ indirect	Oui	noir	92 x 600 mm	843.35

## Plafonnier



## ORBIS LONDON

Profitez d'une lumière très homogène qui crée non seulement une atmosphère agréable, mais qui se distingue également par son design élégant. Ces luminaires sont idéaux pour différentes applications intérieures et conviennent parfaitement à la cuisine, au salon ou à la chambre d'enfant ainsi qu'au bureau. Donnez à vos pièces une touche particulière grâce à cet éclairage élégant.



N° ELDAS® No. EM	Code-barres	P <sub>max</sub>	coul.	flux lumineux	sortie de lumière	coul. boî.	H x Ø ext.	Prix CHF
941006460 R L D V 075829183		16 W	3000 K	1050 lm	direct/ indirect	blanc	70 x 280 mm	24.95
941006450 R L D V 075829206		16 W	3000 K	1000 lm	direct/ indirect	noir	70 x 280 mm	24.95
941006470 R L D V 075832718		24 W	3000 K	1500 lm	direct/ indirect	blanc	75 x 395 mm	36.85
941006480 R L D V 075832732		24 W	3000 K	1450 lm	direct/ indirect	noir	75 x 395 mm	36.85
941006490 R L D V 075829220		36 W	3000 K	2500 lm	direct/ indirect	blanc	95 x 480 mm	48.70
941006500 R L D V 075829244		36 W	3000 K	2200 lm	direct/ indirect	noir	95 x 480 mm	48.70



# Suspension

## Suspension



### smartBULK

La lampe annulaire filigrane attire l'attention et permet de réinventer complètement les espaces. Un luminaire design qui illumine la pièce tout en créant une atmosphère. La mise en scène moderne dans le style d'un lustre convainc par son élégance sobre et attire tous les regards grâce à son design élégant. Grâce à la suspension par câble d'acier réglable en hauteur, le luminaire peut être monté horizontalement en ligne droite ou en biais dans la pièce. Disponible sur demande dans toutes les couleurs RAL en revêtement par poudre.



N° ELDAS® No. EM	Code-barres	P <sub>max</sub>	coul.	flux lumineux	sortie de lumière	L pendule	H x Ø	Prix CHF
R SMA 1005047		50 W	2700 K	4375 lm	direct/ indirect	100 - 3000 mm	30 x 500 mm	1 944.30
R SMA 1005048		50 W	3000 K	4533 lm	direct/ indirect	100 - 3000 mm	30 x 500 mm	1 944.30
R SMA 1005050		77 W	2700 K	6702 lm	direct/ indirect	100 - 3000 mm	30 x 750 mm	2 189.55
R SMA 1005051		77 W	3000 K	6945 lm	direct/ indirect	100 - 3000 mm	30 x 750 mm	2 189.55
R SMA 1003635		92 W	2700 K	8098 lm	direct/ indirect	100 - 3000 mm	30 x 900 mm	2 382.70
R SMA 1004414		92 W	3000 K	8393 lm	direct/ indirect	100 - 3000 mm	30 x 900 mm	2 382.70
R SMA 1004409		89 W	2700 K	7819 lm	direct/ indirect	100 - 3000 mm	60 x 900 mm	2 501.90
R SMA 1004419		89 W	3000 K	8103 lm	direct/ indirect	100 - 3000 mm	60 x 900 mm	2 501.90
R SMA 1004424		121 W	2700 K	10612 lm	direct/ indirect	100 - 3000 mm	60 x 1200 mm	2 874.55
R SMA 1004427		153 W	2700 K	13404 lm	direct/ indirect	100 - 3000 mm	60 x 1500 mm	3 881.55

## Suspension



### UCL Lampe à suspendre

Le luminaire suspendu convainc par sa puissance et offre des températures de couleur commutables. Le luminaire est graduable en début et en fin de phase et dispose d'un bloc d'alimentation intégré. Son point de suspension le plus petit possible est de 80 mm entre le luminaire et le baldaquin.



N° ELDAS® No. EM	Code-barres	P <sub>max</sub>	coul.	flux lumineux	sortie de lumière	coul. boî.	L pendule	H x Ø	Prix CHF
R ALS UCL-18SWNW31TD		18 W	2700 / 3200 / 4000 K	983 / 1154 / 1061 lm	direct/ indirect	blanc/ argent	1500 mm	64 x 320 mm	157.75
R ALS UCL-18SWNW32-4TD		18 W	2700 / 3200 / 4000 K	567 / 713 / 626 lm	direct/ indirect	noir/or	1500 mm	64 x 320 mm	157.75
R ALS UCL-25SWNW31TD		25 W	2700 / 3200 / 4000 K	1467 / 1677 / 1590 lm	direct/ indirect	blanc/ argent	1500 mm	64 x 400 mm	193.40
R ALS UCL-25SWNW32-4TD		25 W	2700 / 3200 / 4000 K	777 / 1176 / 970 lm	direct/ indirect	noir/or	1500 mm	64 x 400 mm	193.40



### UMD Lampe à suspendre

Avec 30W, cette suspension offre une solution d'éclairage puissante et polyvalente. Il est réversible et assure une répartition uniforme de la lumière. Le bloc d'alimentation triac intégré (section de phase) permet une installation facile, tandis que le diffuseur opale en PMMA assure une diffusion douce de la lumière. Son point de suspension le plus petit possible est de 100 mm entre le luminaire et le baldaquin.



N° ELDAS® No. EM	Code-barres	P <sub>max</sub>	coul.	flux lumineux	sortie de lumière	coul. boî.	L pendule	H x Ø	Prix CHF
R ALS UMD-30WWNW31-4TD		30 W	3000 / 4000 K	2972 / 3085 lm	direct	blanc/or	1500 mm	58 x 422 mm	264.75
R ALS UMD-30WWNW31TD		30 W	3000 / 4000 K	3088 / 3210 lm	direct	blanc	1500 mm	58 x 422 mm	264.75
R ALS UMD-30WWNW32-4TD		30 W	3000 / 4000 K	2640 / 2812 lm	direct	noir/or	1500 mm	58 x 422 mm	264.75





## Suspension



### SQING

Le luminaire carré DALI LED sqing, d'excellente qualité, présente une esthétique sobre et durable. Fabriqué à partir d'une seule pièce de tôle d'acier assemblée, il présente une surface pulvérisée et mate à la structure fine. Versions disponibles avec émission de lumière directe ou directe/indirecte. Les 4 suspensions à câble réglables en hauteur ont une longueur maximale de 1500 mm. Autres versions disponibles sur demande.







N° ELDAS® No. EM	Code-barres	P <sub>max</sub>	coul.	flux lumineux	sortie de lumière	coul. boît.	L pendule	L x l x H	Prix CHF
R PLA R54H07Q-9016C1930H3S		44 W	3000 K	4000 lm	direct	blanc	100 - 1500 mm	760 x 760 x 55 mm	2 305.80
R PLA R54H07Q-9005C1930H3S		44 W	3000 K	3000 lm	direct	noir	100 - 1500 mm	760 x 760 x 55 mm	2 305.80
R PLA R54H07Q-9016E2930H3S		88 W	3000 K	8000 lm	direct/ indirect	blanc	100 - 1500 mm	760 x 760 x 55 mm	2 817.60
R PLA R54H07Q-9005E2930H3S		88 W	3000 K	6000 lm	direct/ indirect	noir	100 - 1500 mm	760 x 760 x 55 mm	2 817.60



### HALO

Luminaire annulaire à LED de haute qualité au design minimaliste et intemporel, composé d'une tôle d'acier soudée sans soudure, surface thermolaquée en blanc RAL9016 structure fine mate pour un montage en suspension, versions disponibles avec émission lumineuse directe ou directe/indirecte. DALI réglable en continu. Autres variantes sur demande.




N° ELDAS® No. EM	Code-barres	P <sub>max</sub>	coul.	flux lumineux	sortie de lumière	coul. boît.	L pendule	H x Ø	Prix CHF
R PLA R48Z076-9016C1940H3S		40 W	4000 K	3288 lm	direct	blanc	750 - 2000 mm	55 x 760 mm	2 169.70
R PLA R48Z104-9016C1940H3S		51 W	4000 K	3872 lm	direct	blanc	750 - 2000 mm	62 x 1040 mm	2 535.45
R PLA R48Z076-9016E2940H3S		81 W	4000 K	6536 lm	direct/ indirect	blanc	750 - 2000 mm	55 x 760 mm	2 681.60
R PLA R48Z104-9016E2940H3S		103 W	4000 K	7736 lm	direct/ indirect	blanc	750 - 2000 mm	62 x 1040 mm	3 268.65



# Applique

## Applique



### Projecteur ASTO TUBE

Fin et élégant, le spot rayonne également depuis le mur. Avec une ou deux sorties de lumière, l'applique murale de forme élégante diffuse une lumière peu éblouissante avec son ampoule halogène GU10 haute tension ou LED. Le boîtier en aluminium est disponible au choix en noir ou en blanc. Les réflecteurs or, chrome, violet ou cuivre sont disponibles en tant qu'accessoires assortis.



N° ELDAS® No. EM	Code-barres	P <sub>max</sub>	sortie de lumière	coul. boît.	L x Ø	Prix CHF
941000098 R SLV 1006442		1 x 10 W	direct	blanc	155 x 70 mm	81.15
941000598 R SLV 1006441		1 x 10 W	direct	noir	155 x 70 mm	81.15
941001148 R SLV 1006444		2 x 10 W	direct/ indirect	blanc	200 x 70 mm	108.15
941000748 R SLV 1006443		2 x 10 W	direct/ indirect	noir	200 x 70 mm	108.15

## Applique



### MACCACARI

L'applique LED se compose d'un corps de lampe arrondi, fabriqué en métal noir avec une face intérieure dorée. Les LED intégrées diffusent une lumière indirecte blanche chaude grâce à l'Up and Down Lights.




N° ELDAS® No. EM	Code-barres	P <sub>max</sub>	coul.	flux lumineux	sortie de lumière	coul. boît.	L x l x H	Prix CHF
REG 98542		10 W	3000 K	1300 lm	indirect	noir/or	270 x 130 x 75 mm	85.60





## Applique



### LOGS IN

L'applique LED up/down filigrane dispose d'une LED COB ultramoderne et puissante qui diffuse sa lumière blanche chaude de manière indirecte. Il est ainsi parfaitement adapté à l'éclairage non éblouissant d'escaliers, d'entrées et de pièces. Grâce au pilote intégré dans la rosace, le raccordement électrique peut se faire directement sur le secteur 230V.



N° ELDAS® No. EM	Code-barres	P <sub>max</sub>	coul.	flux lumineux	sortie de lumière	coul. boît.	L x l x H	Prix CHF
941305308 R SLV 151321 LED		6 W	3000 K	470 lm	indirect	blanc	100 x 100 x 70 mm	168.80
941307408 R SLV 151320 LED		6,7 W	3000 K	400 lm	indirect	noir/laiton	100 x 100 x 70 mm	150.45



### LOGS INL


Cette applique LED up/down remarquable est équipée d'une LED puissante et ultramoderne qui diffuse sa lumière blanche chaude réglable de manière indirecte. Il est ainsi parfaitement adapté à l'éclairage non éblouissant des escaliers, des entrées et des pièces. Grâce à la fonction Dim-to-Warm, la lampe Logs In L est graduable en continu et ne scintille absolument pas. Grâce à l'appareillage intégré dans la rosace, le raccordement électrique peut se faire directement sur la tension du réseau 230V.



N° ELDAS® No. EM	Code-barres	P <sub>max</sub>	coul.	flux lumineux	sortie de lumière	coul. boît.	L x l x H	Prix CHF
941200758 R SLV 1002844		17 W	3000 K	1400 lm	indirect	blanc	300 x 70 x 100 mm	265.05
941200768 R SLV 1002842		17 W	3000 K	1100 lm	indirect	noir/or	300 x 70 x 100 mm	265.05

# Luminaire sur pied

## Luminaire sur pied



### PHELIA

Ce lampadaire séduit par son élégant abat-jour conique et son aspect puriste. Le luminaire en aluminium et en acier est adapté aux ampoules grâce au culot E27 intégré. Le lampadaire est livré avec un câble d'alimentation muni d'un interrupteur à pied intégré et est prêt à être branché directement sur le secteur 230V.



N° ELDAS® No. EM	Code-barres	P <sub>max</sub>	coul. boît.	L x l x H	Prix CHF
922021018 R SLV 146010		1 x 23 W	noir	240 x 230 x 1720 mm	312.60

## Luminaire sur pied




### FONDACHELLI

Le lampadaire est composé d'un pied tripode en métal nickelé mat et d'un abat-jour en textile blanc avec une face intérieure argentée. Le lampadaire s'intègre parfaitement dans les tendances d'aménagement modernes et minimalistes. De même, il est possible de l'allumer et de l'éteindre facilement grâce à un interrupteur à pédale situé sur le câble. Il offre un éclairage confortable pour votre espace de vie - que ce soit dans la chambre à coucher ou le salon. L'ampoule n'est pas comprise dans la livraison. Le luminaire convient à toute ampoule avec culot E27.



N° ELDAS® No. EM	Code-barres	P <sub>max</sub>	coul. boît.	H x Ø	Prix CHF
R EG 95539		1 x 60 W	nickel	1515 x 510 mm	204.50



### COVALEDA

Le lampadaire se compose d'un pied tripode réglable en hauteur en bois noir, combiné à un grand abat-jour rond. L'abat-jour pivotant est fabriqué en acier noir avec une face intérieure dorée. Le cache métallique noir en forme de demi-sphère au centre de l'abat-jour assure un éclairage indirect. Il est également possible d'allumer et d'éteindre la lampe à l'aide d'un interrupteur à câble. L'ampoule n'est pas comprise dans la livraison. Le luminaire convient à toutes les ampoules à culot E27.



N° ELDAS® No. EM	Code-barres	P <sub>max</sub>	coul. boît.	H x Ø	Prix CHF
R EG 49618		1 x 60 W	noir/or	1640 x 550 mm	362.30





## Luminaire sur pied



### PASTERI Lampadaire

Le lampadaire est composé d'un pied en métal nickelé mat et d'un abat-jour rond en textile. Un interrupteur à pied situé sur le câble permet d'allumer et d'éteindre facilement le lampadaire. L'ampoule n'est pas comprise dans la livraison. Le luminaire convient à toutes les ampoules à culot E27.





N° ELDAS® No. EM	Code-barres	P <sub>max</sub>	coul. de la couverture	H x Ø	Prix CHF
920700079 REG 95164		1 x 60 W	blanc	1575 x 280 mm	107.20
REG 95167		1 x 60 W	taupe	1575 x 280 mm	107.20



### MASERLO Lampadaire

Le lampadaire est fabriqué avec un abat-jour rond en textile avec une face intérieure dorée et un pied en métal nickelé mat. Un interrupteur à pédale situé sur le câble permet d'allumer et d'éteindre facilement le luminaire. L'ampoule n'est pas comprise dans la livraison. Le luminaire convient à toutes les ampoules à culot E27.



N° ELDAS® No. EM	Code-barres	P <sub>max</sub>	coul. de la couverture	H x Ø	Prix CHF
REG 95171		1 x 60 W	taupe, or	1510 x 380 mm	156.95
REG 95172		1 x 60 W	cappuccino, or	1510 x 380 mm	156.95



# Luminaire de table

## Luminaire de table



### MASERLO Lampe de table

Cette lampe de table est fabriquée en acier nickel-mat et en textile et est commandée par un interrupteur à câble. Elle dispose d'une isolation de protection et nécessite une ampoule E27 pour rayonner.



N° ELDAS® No. EM	Code-barres	P <sub>max</sub>	coul. de la couverture	H x Ø	Prix CHF
R EG 31631		1 x 60 W	cappucino, or	420 x 230 mm	62.35
R EG 31627		1 x 60 W	noir, or	420 x 230 mm	62.35



### LAROA


La lampe de table est fabriquée en plastique. Elle est dotée d'une isolation de protection et d'une ampoule LED à intensité variable. Elle est en outre dotée de la fonction "Touch me".



N° ELDAS® No. EM	Code-barres	P <sub>max</sub>	coul.	flux lumineux	coul. boît.	L x l x H	Prix CHF
941700659 R EG 96435		4,2 W	4000 K	550 lm	blanc	480 x 120 x 325 mm	48.70
R EG 96438		4,2 W	4000 K	550 lm	noir	480 x 120 x 325 mm	48.70

# Projecteur et spot

## Projecteur et spot



### COTORRO

Le plafonnier se compose de deux abat-jour mobiles en métal noir. Le luminaire a été combiné avec un support de plafond en bois d'hévéa de couleur naturelle. Les ampoules à filament illustrées ne sont pas comprises dans la livraison. Le luminaire convient à toutes les ampoules à culot E27.



N° ELDAS® No. EM	Code-barres	P <sub>max</sub>	coul. boît.	L x l x H	Prix CHF
R EG 900432		2 x 25 W	marron, noir	540 x 145 x 230 mm	92.05
R EG 900433		3 x 25 W	marron, noir	840 x 145 x 230 mm	135.30



## Projecteur et spot



### SHINE

L'élégant spot LED apparent impressionne par son design sobre et stylé. La tête de lampe pivotante et inclinable projette la lumière dans tous les angles souhaités de la pièce et crée une ambiance architecturale accentuée. Grâce à l'appareil d'éclairage à intensité variable intégré, le SHINE crée comme par magie une magnifique ambiance dans la pièce.






N° ELDAS® No. EM	Code-barres	P <sub>max</sub>	coul.	flux lumineux	coul. boît.	H x Ø ext.	Prix CHF
941300073 R MXH162461		9 W	3000 K	760 lm	blanc	85 x 80 mm	132.55
941300083 R MXH163265		9 W	3000 K	760 lm	noir	85 x 80 mm	132.55
941300053 R MXH162459		13 W	3000 K	1100 lm	blanc	106 x 100 mm	156.85
941300093 R MXH163266		13 W	3000 K	1100 lm	noir	106 x 100 mm	156.85

**Projecteur et spot****DOUBLE SHINE**

Les deux têtes de lampe pivotantes et inclinables projettent la lumière indépendamment l'une de l'autre dans chaque angle souhaité de la pièce. Grâce à l'appareil d'éclairage à intensité variable intégré, le DOUBLE SHINE crée une magnifique ambiance dans la pièce.




N° ELDAS® No. EM	Code-barres	P <sub>max</sub>	coul.	flux lumineux	coul. boî.	L x l x H	Prix CHF
941300063 R MXH162460		2 x 13 W	3000 K	2200 lm	blanc	215 x 100 x 106 mm	205.45
941500073 R MXH167804		2 x 13 W	3000 K	2200 lm	noir	215 x 100 x 106 mm	205.45

**TRIPLE SHINE**


Les trois têtes de lampe pivotantes et inclinables permettent à la lumière de briller indépendamment les unes des autres dans tous les angles souhaités. Grâce à l'appareillage intégré et graduable, il est ainsi possible de créer une ambiance accentuée et belle dans chaque situation de la pièce.



N° ELDAS® No. EM	Code-barres	P <sub>max</sub>	coul.	flux lumineux	coul. boî.	L x l x H	Prix CHF
941300113 R MXH174351		3 x 13 W	3000 K	3300 lm	blanc	324 x 100 x 109 mm	226.10



# INDIGO

LIGHTING

**Projecteur et spot****LUPO 1**

Le plafonnier carré LUPO 1, aux bords arrondis, est orientable. Pilote à intensité variable inclus. Compatible avec les variateurs à coupure de phase et à début de phase.



N° ELDAS® No. EM	Code-barres	P <sub>max</sub>	coul.	flux lumineux	coul. boî.	L x l x H	Prix CHF
R INGWA211WW21		10 W	3000 K	435 lm	blanc	100 x 100 x 100 mm	122.35
R INGWA211WW16		10 W	3000 K	435 lm	noir	100 x 100 x 100 mm	122.35

# INDIGO

LIGHTING

## Projecteur et spot



### MANYL 2

Plafonnier rond orientable, avec driver à intensité variable. Compatible avec les variateurs à coupure de phase en début et en fin de phase.




N° ELDAS® No. EM	Code-barres	P <sub>max</sub>	coul.	flux lumineux	coul. boî.	H x Ø ext.	Prix CHF
R INGWA210WW21		11 W	3000 K	938 lm	blanc	196 x 58 mm	191.50
R INGWA210WW16		11 W	3000 K	938 lm	noir	196 x 58 mm	191.50



# Spots à encastrer

## Spots à encastrer

**PHILIPS**


### LEDINAIRE CLEAR ACCENT RS071B

Spot LED EB Ledinaire Clear Accent, orientable, couleurs de lumière réglables, gradation à coupure de phase, UGR 21, anneau décoratif blanc inclus



N° ELDAS® No. EM	Code-barres	P <sub>max</sub>	coul.	flux lumineux	H x Ø ext.	Prix CHF
941201491 RP 20882700		6 W	2700 / 3000 / 4000 K	550 lm	43 x 89 mm	42.35



### Anneau décoratif LEDINAIRE CLEAR ACCENT


Anneau décoratif Philips Ledinaire Clear en option pour Ledinaire Spot, matériau : acier

N° ELDAS® No. EM	Code-barres	mat.	coul.	H x Ø	Prix CHF
941201801 RP 20892600		acier	argent	3,3 x 89 mm	4.30
941201811 RP 20890200		acier	or	3,3 x 89 mm	4.30





## Spots à encastrer




## MOVE

Côté secteur, des bornes à levier à 3 pôles sont confectionnées, ce qui réduit clairement le temps de raccordement - plug-play à la perfection, gradation continue et sans scintillement avec section de phase ou variateur LED, indice de rendu des couleurs CRI>90. Avec ressorts de tension. Disponible également dans les couleurs noir mat et or, ainsi que dans la température de couleur 2'700K.



N° ELDAS® No. EM	Code-barres	P <sub>max</sub>	coul.	flux lumineux	L70/B50	coul. boî.	H x Ø ext.	Prix CHF
941500013 R MXH167477		10,5 W	2700 K	830 lm	50000 h	blanc	77 x 86 mm	70.45
941500033 R MXH167479		10,5 W	2700 K	830 lm	50000 h	nickel	77 x 86 mm	70.45
941328073 R MXH134166		10,5 W	3000 K	960 lm	50000 h	blanc	77 x 86 mm	70.45
941328103 R MXH134173		10,5 W	3000 K	960 lm	50000 h	anthracite	77 x 86 mm	70.45



## MOVE DALI

Le spot encastré orientable équipé d'un appareillage DALI2 de haute qualité est utilisé pour les systèmes d'éclairage dans les installations domotiques, mais il peut aussi être varié simplement à l'aide de touches. Il se caractérise par un rendu des couleurs élevé CRI>90. Pour un diamètre d'encastrement de 68 à 75 mm. Disponible également dans les couleurs anthracite, noir mat et or.

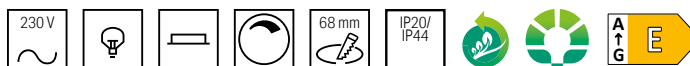




N° ELDAS® No. EM	Code-barres	P <sub>max</sub>	coul.	flux lumineux	L70/B50	coul. boî.	H x Ø ext.	Prix CHF
941400163 R MXH170527		10,5 W	2700 K	830 lm	50000 h	blanc	77 x 86 mm	118.00
941400133 R MXH170524		10,5 W	2700 K	830 lm	50000 h	nickel	77 x 86 mm	118.00
941400173 R MXH170528		10,5 W	3000 K	960 lm	50000 h	blanc	77 x 86 mm	118.00


## Spots à encastrer

**SOLV**

Ce spot encastrable orientable a été conçu pour un montage direct dans l'isolation. Pour le montage dans l'isolation, un cache rouge est inclus dans la livraison. Le rendu des couleurs est excellent et la gradation avec des variateurs à coupure de phase ou des LED fonctionne en continu et sans scintillement. Sans le couvercle rouge amovible, le SOLV ne mesure que 41 mm de haut et convient donc aux domaines d'application où l'espace est restreint. Pour des diamètres d'encastrement de 68 à 75 mm. Ce spot est également disponible avec une unité de contrôle DALI2.






N° ELDAS® No. EM	Code-barres	P <sub>max</sub>	coul.	flux lumineux	L70/B50	coul. boît.	H x Ø ext.	Prix CHF
941329073 R MXH137273		8 W	3000 K	710 lm	50000 h	blanc	54 x 85 mm	79.15
941329673 R MXH137272		8 W	3000 K	710 lm	50000 h	nickel	54 x 85 mm	79.15

**AXO**


Côté secteur, des bornes à levier à 3 pôles sont confectionnées, ce qui réduit clairement le temps de raccordement - plug-play à la perfection, gradation continue et sans scintillement avec section de phase ou variateur LED, indice de rendu des couleurs CRI90. Avec ressorts de tension. Disponible également en noir mat et en doré.



N° ELDAS® No. EM	Code-barres	P <sub>max</sub>	coul.	flux lumineux	L70/B50	coul. boît.	H x Ø ext.	Prix CHF
941500053 R MXH167481		10,5 W	2700 K	830 lm	50000 h	blanc	56 x 100 mm	74.75
941500043 R MXH167480		10,5 W	2700 K	830 lm	50000 h	nickel	56 x 100 mm	74.75
941323073 R MXH134161		10,5 W	3000 K	960 lm	50000 h	blanc	56 x 100 mm	74.75



## Spots à encastrer

**AXO DALI**

Unité de contrôle DALI2 avec fonction switchDIM. Indice de rendu des couleurs plug-play. Avec ressorts de tension. Également disponible en noir mat et anthracite métallisé.



N° ELDAS® No. EM	Code-barres	P <sub>max</sub>	coul.	flux lumineux	L70/B50	coul. boît.	H x Ø ext.	Prix CHF
941400073 R MXH170518		10,5 W	2700 K	830 lm	50000 h	blanc	56 x 100 mm	124.50
941400043 R MXH170515		10,5 W	2700 K	830 lm	50000 h	nickel	56 x 100 mm	124.50
941400083 R MXH170519		10,5 W	3000 K	960 lm	50000 h	blanc	56 x 100 mm	124.50
941400053 R MXH170516		10,5 W	3000 K	960 lm	50000 h	nickel	56 x 100 mm	124.50

**Cadre d'extension AXO**



Dans les projets de rénovation, il est souvent nécessaire de couvrir de grandes découpes de plafond existantes. Pour les spots encastrés "AXO", des cadres d'extension sont donc disponibles pour des découpes de plafond de 90 à 120mm. Les cadres d'extension sont disponibles dans les couleurs nickel, blanc et noir par set de 5 pièces. Le diamètre extérieur est de 140 mm, le diamètre intérieur de 80 mm.

N° ELDAS® No. EM	Code-barres	coul.	Ø	Prix CHF
941900053 R MXH163985		nickel	140 mm	65.60
941900043 R MXH163984		blanc	140 mm	65.60

**Spots à encastrer****MOON Spot**

Un élégant spot LED encastré avec anneau lumineux crée des points de mire dans l'architecture. En combinaison avec les autres luminaires de la famille MOON-SHINE, il est possible d'équiper différentes pièces et de répondre à différentes exigences avec des luminaires au même design. Livré en kit avec un appareillage de haute qualité à intensité variable, un câblage et des bornes de raccordement à enfiler. Ce spot est également disponible avec une unité de contrôle DALI2.







N° ELDAS® No. EM	Code-barres	P <sub>max</sub>	coul.	flux lumineux	L70/B50	coul. boît.	H x Ø ext.	Prix CHF
941420023 R MXH137905		8 W	3000 K	650 lm	50000 h	blanc	45 x 95 mm	79.15
941420033 R MXH137906		8 W	3000 K	650 lm	50000 h	noir	45 x 95 mm	79.15

**Spots à encastrer****ADJUST**

Boîtier en aluminium avec lentille PMMA de haute qualité. Installation simple et rapide. Convertisseur compris dans la livraison, hauteur/profondeur d'encastrément 50mm, orientable, indice de rendu des couleurs CRI>90.



N° ELDAS® No. EM	Code-barres	P <sub>max</sub>	coul.	flux lumineux	coul. boît.	L70/B50	H x Ø ext.	Prix CHF
941403040 R 075/799622 LDV		8 W	2700 K	640 lm	blanc	50000 h	43 x 81 mm	45.85
941403130 R 854/000140 LDV		8 W	2700 K	640 lm	noir	50000 h	43 x 81 mm	45.85
941403030 R 075/799646 LDV		8 W	3000 K	680 lm	blanc	50000 h	43 x 81 mm	45.85
941403120 R 075/799684 LDV		8 W	3000 K	680 lm	noir	50000 h	43 x 81 mm	45.85



## Spots à encastrer

**ATMO 68**

Le spot encastré avec un éblouissement réduit. Grâce à son point lumineux décalé vers l'arrière, l'ATMO 68 ne provoque pas d'éblouissement latéral. Sa puissance lumineuse élevée et son excellent rendu des couleurs séduisent même les clients les plus exigeants. L'appareillage de haute qualité, sans ronflement, garantit une lumière absolument sans scintillement à chaque niveau de gradation.



N° ELDAS® No. EM	Code-barres	P <sub>max</sub>	coul.	flux lumineux	L70/B50	coul. boît.	H x Ø ext.	Prix CHF
941400503 R MXH174151		6,2 W	3000 K	700 lm	50000 h	blanc	57 x 79 mm	85.60
941400513 R MXH174152		6,2 W	3000 K	700 lm	50000 h	noir	57 x 79 mm	85.60

**ATMO 68 DALI**

Le spot encastré ATMO 68 DALI est équipé d'un appareillage DALI-2 de haute qualité. Grâce au point lumineux situé en retrait, cet élégant spot encastré ne provoque aucun éblouissement latéral. Il confère à la pièce une atmosphère chaleureuse et pleine d'ambiance. La puissance lumineuse élevée et l'excellent rendu des couleurs séduisent même les clients les plus exigeants. Outre la commande par un système DALI, l'ATMO 68 DALI peut également être gradué à l'aide d'un bouton-poussoir courant.



N° ELDAS® No. EM	Code-barres	P <sub>max</sub>	coul.	flux lumineux	L70/B50	coul. boît.	H x Ø ext.	Prix CHF
941400523 R MXH174153		6,2 W	3000 K	700 lm	50000 h	blanc	57 x 79 mm	139.65
941400533 R MXH174154		6,2 W	3000 K	700 lm	50000 h	noir	57 x 79 mm	139.65



# MAX HAURI LUCE – ATMO 68 & 80

## Des spots brillants avec un éblouissement minimisé



### MAX HAURI LUCE ATMO 68 et ATMO 80

Les spots encastrés avec éblouissement réduit. Grâce au point lumineux situé en retrait, les ATMO 68 et ATMO 80 de MAX HAURI LUCE ne provoquent aucun éblouissement latéral, et ce sans perte de lumière.

Les spots élégants confèrent à la pièce une atmosphère chaleureuse et pleine d'ambiance, la puissance lumineuse élevée et l'excellent rendu des couleurs enthousiasment même les clients les plus exigeants. Les appareils de commande de haute qualité et sans ronflement garantissent une lumière absolument sans scintillement à chaque niveau de gradation !

Idéal pour l'aménagement moderne des pièces d'habitation et de l'hôtellerie ainsi que pour les couloirs et les entrées.

### Points forts

- Réduction de l'éblouissement pour une ambiance atmosphère
- Convient à l'installation dans des matériaux combustibles
- Excellent rendu des couleurs
- Dimmable en continu et sans scintillement, au choix en SET avec un appareillage DALI2 ou à coupure de phase



Aperçu des produits

# Spot semi-encastré

## Spot semi-encastré

# INDIGO

LIGHTING




### CLIC RDX

Luminaire semi-encastré rond et orientable. Fixation par ressorts. Pilote à intensité variable inclus. Compatible avec un variateur à coupure de phase.



N° ELDAS® No. EM	Code-barres	P <sub>max</sub>	coul.	flux lumineux	coul. boî.	H x Ø ext.	Prix CHF
R INGDO224SW30		13 W	2700 K	798 lm	blanc	90 x 100 mm	188.25
R INGDO224SW05		13 W	2700 K	798 lm	noir	90 x 100 mm	188.25
R INGDO224WW05		13 W	3000 K	900 lm	noir	90 x 100 mm	196.90



### CLIC RDX MINI

Luminaire semi-encastré rond, orientable. Fixation par ressorts. Pilote à intensité variable inclus. Compatible avec un variateur à coupure de phase.



N° ELDAS® No. EM	Code-barres	P <sub>max</sub>	coul.	flux lumineux	coul. boî.	H x Ø ext.	Prix CHF
R INGDO365SW30		8 W	2700 K	435 lm	blanc	76 x 78 mm	133.15
R INGDO365SW05		8 W	2700 K	435 lm	noir	76 x 78 mm	133.15





## 2 Lampes de chambre à coucher

2




<b>Plafonnier</b>	<b>36</b>
<b>Applique</b>	<b>39</b>
<b>Suspension</b>	<b>43</b>
<b>Luminaire sur pied</b>	<b>45</b>
<b>Luminaire de table</b>	<b>46</b>
<b>Projecteur et spot</b>	<b>47</b>
<b>Lampes en cristal</b>	<b>49</b>




# Plafonnier

## Plafonnier

**EOLED**
Designed & assembled by  **Ledeshi**





2




### LIVING Lampe en tissu

Découvrez le plafonnier LED polyvalent Living, idéal pour les habitations et les locaux commerciaux modernes. Avec un flux lumineux et une température de couleur réglables, il s'adapte parfaitement à vos besoins individuels. Le diffuseur translucide et l'abat-jour opale assurent une répartition uniforme et agréable de la lumière.



N° ELDAS® No. EM	Code-barres	P <sub>max</sub>	coul.	flux lumineux	sortie de lumière	DALI-2	coul. boît.	H x Ø ext.	Prix CHF
R SIR LSH LIVING4 7166 DIM		24 / 32 W	3000 / 4000 K	2800 / 3600 lm	direct/ indirect	Non	taupe	115 x 430 mm	589.95
R SIR LSH LIVING4 7167 DIM		24 / 32 W	3000 / 4000 K	2800 / 3600 lm	direct/ indirect	Non	umbria	115 x 430 mm	589.95
R SIR LSH LIVING6 7166 DAL		38 / 55 W	3000 / 4000 K	5500 / 6600 lm	direct/ indirect	Oui	taupe	115 x 630 mm	915.80
R SIR LSH LIVING6 7167 DAL		38 / 55 W	3000 / 4000 K	5500 / 6600 lm	direct/ indirect	Oui	umbria	115 x 630 mm	915.80



## Plafonnier

### TENORA

Le plafonnier convainc par son corps particulièrement plat qui se termine par un cache en acrylique. L'abat-jour blanc ou noir à base de textile et de polystyrène garantit un éclairage homogène des ampoules à haute tension E27 disponibles dans le commerce.




N° ELDAS® No. EM	Code-barres	P <sub>max</sub>	sortie de lumière	coul. boît.	H x Ø ext.	Prix CHF
920511218 R SLV 156051		3 x 23 W	direct/ indirect	blanc	170 x 500 mm	247.75
920511208 R SLV 156050		3 x 23 W	direct/ indirect	noir	170 x 500 mm	247.75



**Plafonnier**

2

**PASTERI Plafonnier**


Le plafonnier est composé d'un corps textile rond et d'un diffuseur blanc. Le plafonnier au design intemporel s'intègre parfaitement dans les intérieurs minimalistes et modernes. Les ampoules ne sont pas comprises dans la livraison. Le luminaire convient à toutes les ampoules à culot E27.




N° ELDAS® No. EM	Code-barres	P <sub>max</sub>	coul. boît.	H x Ø ext.	Prix CHF
REG 97611		3 x 25 W	blanc	150 x 570 mm	119.10
REG 97615		5 x 25 W	blanc	150 x 760 mm	182.85

**PALOMARO**

Le plafonnier LED est composé d'un abat-jour textile rond et d'une surface lumineuse blanche en retrait en plastique. La sortie de lumière supplémentaire vers le haut permet au luminaire de flotter au plafond. Autres variantes disponibles.




N° ELDAS® No. EM	Code-barres	P <sub>max</sub>	coul.	flux lumineux	sortie de lumière	coul. boît.	H x Ø ext.	Prix CHF
REG 96539		18 W	3000 K	2000 lm	direct/ indirect	taupe/blanc	100 x 405 mm	119.10

## Plafonnier




2

**ORBIS MADRID**

Profitez d'une lumière très homogène qui crée non seulement une atmosphère agréable, mais qui se distingue également par son design élégant. Ces luminaires sont idéaux pour différentes applications intérieures et conviennent parfaitement à la cuisine, au salon ou à la chambre d'enfant ainsi qu'au bureau. Donnez à vos pièces une touche particulière avec cet éclairage élégant. Nécessite 2 ampoules E27



N° ELDAS® No. EM	Code-barres	P <sub>max</sub>	sortie de lumière	coul. boît.	H x Ø ext.	Prix CHF
920000230 R LDV 075828865		2 x 28W	direct	noir	80 x 290 mm	42.90
920000140 R LDV 075828889		2 x 28W	direct	blanc	80 x 290 mm	42.90
920000080 R LDV 075828902		2 x 28W	direct	nickel	80 x 290 mm	48.70
920000260 R LDV 075828926		2 x 28W	direct	brun	80 x 290 mm	48.70

**DECOR MEMPHIS Plafonnier**

Ce plafonnier décoratif séduit par son design élégant et convient aux lampes à culot G9. Il se caractérise par des verres de haute qualité et un boîtier métallique robuste. De plus, il s'agit d'un luminaire à culot dont les ampoules peuvent être remplacées sans problème, ce qui vous permet d'adapter l'éclairage à vos préférences personnelles.



N° ELDAS® No. EM	Code-barres	P <sub>max</sub>	sortie de lumière	coul. boît.	H x Ø ext.	Prix CHF
941320900 R 075/759169 LDV		3 x 28W	direct	noir	425 x 315 mm	75.40

# Applique

## Applique



2



### PASTERI Applique murale

L'applique murale est composée d'un corps en métal nickel mat et d'un abat-jour textile rond. L'abat-jour a été combiné avec une face intérieure de couleur cuivre. La lampe dispose en outre d'une liseuse mobile qui diffuse une agréable lumière blanche chaude et permet un éclairage ciblé. Un interrupteur à bascule situé sur le corps du luminaire permet de l'allumer et de l'éteindre facilement. Le luminaire est compatible avec toutes les ampoules à culot E27.



N° ELDAS® No. EM	Code-barres	P <sub>max</sub>	coul. boît.	H x Ø ext.	Prix CHF
REG 96484		1 x 40 W	nickel mat / blanc, cuivre	380 x 150 mm	85.60



## Applique



### SOMNILA Spot


Développée comme lampe de lit ou de lecture LED idéale, la série de luminaires offre un concept d'éclairage innovant et convivial. Équipé d'un port USB et du support nécessaire pour smartphone, le luminaire offre une valeur ajoutée supplémentaire. L'éclairage spot peut être orienté individuellement et éclaire ainsi de manière idéale et précise. La deuxième source lumineuse sert d'éclairage général. Si nécessaire, les deux sources lumineuses du luminaire peuvent être allumées séparément à l'aide des interrupteurs intégrés. Afin de s'intégrer parfaitement dans la pièce, les luminaires sont disponibles en version pour un montage à gauche ou à droite.



N° ELDAS® No. EM	Code-barres	description	P <sub>max</sub>	coul.	flux lumineux	coul. boît.	L x l x H	Prix CHF
941201188 R SLV 1003458		Spot à droite	15 W	3000 K	770 lm	blanc	280 x 160 x 70 mm	288.60
941201168 R SLV 1003456		Spot à droite	15 W	3000 K	490 lm	noir	280 x 160 x 70 mm	288.60
941201178 R SLV 1003457		Spot à gauche	15 W	3000 K	770 lm	blanc	280 x 160 x 70 mm	288.60
941201158 R SLV 1003455		Spot à gauche	15 W	3000 K	490 lm	noir	280 x 160 x 70 mm	288.60

## Applique

2




### MILO 1

Applique décorative avec interrupteur intégré dans la base du support.  
Pilote non graduable inclus.



N° ELDAS® No. EM	Code-barres	P <sub>max</sub>	coul.	flux lumineux	coul. boît.	H x Ø ext.	Prix CHF
R INGWA11230		5 W	3000 K	450 lm	blanc	141 x 30 mm	164.50
R INGWA11205		5 W	3000 K	405 lm	noir	141 x 30 mm	164.50



### MILO 2

Applique décorative avec interrupteur intégré dans la base pour trois niveaux d'éclairage (25%, 50% et 100%). En outre, le luminaire contient deux ports USB (5VDC, 2A). Pilote inclus.




N° ELDAS® No. EM	Code-barres	P <sub>max</sub>	coul.	flux lumineux	coul. boît.	L x l x H	Prix CHF
R INGWA165WW30		5 W	3000 K	450 lm	blanc	180 x 127 x 85 mm	221.80
R INGWA165WW05		5 W	3000 K	405 lm	noir	180 x 127 x 85 mm	221.80



## Applique


2



### Applique murale MASERLO

L'applique murale se compose d'un support en métal nickel mat et d'un abat-jour rond en textile taupe. L'abat-jour a été combiné avec une face intérieure dorée. Le bras extensible de la lampe permet de régler individuellement la portée, de sorte que l'applique peut également être utilisée de manière idéale comme lampe de lecture. Un interrupteur à bascule situé sur le support permet d'allumer et d'éteindre facilement la lampe. Le luminaire est compatible avec toutes les ampoules à culot E27.



N° ELDAS® No. EM	Code-barres	P <sub>max</sub>	coul. boît.	H x Ø ext.	Prix CHF
REG 95055		1 x 60 W	taupe, or	260 x 230 mm	119.10





# Suspension

## Suspension



2



### MOON

Fabriquées à la main à partir de carton recyclé, les lampes Scraplight de Graypants offrent un éclairage chaleureux, intime et fonctionnel pour toute occasion ou pièce. Ces luminaires robustes et élégants sont découpés avec précision au laser et assemblés à la main avec de la colle non toxique. Tous les scraplights sont traités avec un produit ignifuge non toxique. Nécessite une ampoule de la douille E27. Autres modèles disponibles sur demande.



N° ELDAS® No. EM	Code-barres	P <sub>max</sub>	coul. boît.	L pendule	H x Ø	Prix CHF
R GRA GP-1161		1 x 15 W	blanc	2000 mm	220 x 260 mm	236.55
R GRA GP-2161		1 x 15 W	blond	2000 mm	220 x 260 mm	246.20
R GRA GP-161		1 x 15 W	nature	2000 mm	220 x 260 mm	226.90
R GRA GP-1162		1 x 15 W	blanc	2000 mm	310 x 360 mm	366.80
R GRA GP-2162		1 x 15 W	blond	2000 mm	310 x 360 mm	381.30
R GRA GP-162		1 x 15 W	nature	2000 mm	310 x 360 mm	352.35
R GRA GP-1164		1 x 15 W	blanc	2000 mm	530 x 610 mm	1 056.70
R GRA GP-2164		1 x 15 W	blond	2000 mm	530 x 610 mm	1 095.30
R GRA GP-164		1 x 15 W	nature	2000 mm	530 x 610 mm	1 032.60



### DISC

Les Scraplights de Graypants, fabriqués à la main à partir de carton recyclé, offrent un éclairage chaleureux, accueillant et fonctionnel dans chaque pièce ou pour chaque occasion. Ces luminaires robustes et élégants sont découpés avec précision au laser, puis assemblés à la main avec de la colle non toxique. En outre, tous les Scraplights sont traités avec un produit ignifuge non toxique. Ils nécessitent une ampoule E27. D'autres modèles sont disponibles sur demande.



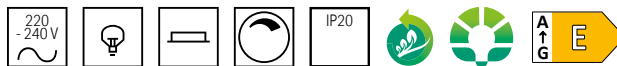
N° ELDAS® No. EM	Code-barres	P <sub>max</sub>	coul. boît.	L pendule	H x Ø	Prix CHF
R GRA GP-1141		1 x 15 W	blanc	2000 mm	190 x 430 mm	328.25
R GRA GP-2141		1 x 15 W	blond	2000 mm	190 x 430 mm	342.70
R GRA GP-141		1 x 15 W	nature	2000 mm	190 x 430 mm	294.45





## Suspension

2

**ONE 60 / 80 DALI**

Le design moderne de cette famille de luminaires attire tous les regards. Avec une durée de vie des LED d'environ 30000 heures, ces luminaires circulaires sont également très durables. Le luminaire suspendu produit une lumière particulièrement agréable, graduable DALI et réglable en hauteur. De plus, l'indice CRI élevé, supérieur à 90, garantit un rendu des couleurs fidèle à la réalité.



N° ELDAS® No. EM	Code-barres	P <sub>max</sub>	coul.	flux lumineux	sortie de lumière	coul. boî.	L pendule	H x Ø	Prix CHF
941301518 R SLV 1002910		25 W	3000 / 4000 K	1500 lm	direct	blanc	3000 mm	30 x 600 mm	550.40
941301618 R SLV 1002909		25 W	3000 / 4000 K	1500 lm	direct	noir	3000 mm	30 x 600 mm	550.40
941301528 R SLV 1002912		35 W	3000 / 4000 K	2200 lm	direct	blanc	3000 mm	30 x 800 mm	589.45
941301628 R SLV 1002911		35 W	3000 / 4000 K	2200 lm	direct	noir	3000 mm	30 x 800 mm	589.45

# Luminaire sur pied

## Luminaire sur pied



2



### DECOR MEMPHIS Lampadaire

Ce lampadaire décoratif séduit par son design élégant et convient aux lampes à culot G9. Il se caractérise par des verres de haute qualité et un boîtier métallique robuste. De plus, il s'agit d'un luminaire à culot dont les ampoules peuvent être facilement remplacées, ce qui vous permet d'adapter l'éclairage à vos préférences personnelles.



N° ELDAS® No. EM	Code-barres	P <sub>max</sub>	coul. boît.	L x l x H	Prix CHF
941797200 R 075/759244 LDV		3 x 28 W	noir	390 x 235 x 1480 mm	105.45

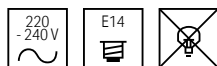


## Luminaire sur pied




### MARONDA

Le lampadaire est composé d'un pied métallique noir incurvé et de trois abat-jour textiles en anthracite, blanc et marron. Un interrupteur à pied situé sur le câble permet d'allumer et d'éteindre facilement le lampadaire. Les ampoules ne sont pas comprises dans la livraison. Le luminaire convient à toutes les ampoules avec culot E14.



N° ELDAS® No. EM	Code-barres	P <sub>max</sub>	coul. boît.	L x l x H	Prix CHF
R EG 94995		3 x 40 W	noir	275 x 35 x 1520 mm	156.95



### CAMPORALE

Le lampadaire possède un pied métallique filigrane à trois branches en couleur laiton et un abat-jour textile rond avec une face intérieure colorée. Le lampadaire s'allume et s'éteint facilement grâce à un interrupteur à pédale. L'ampoule n'est pas comprise dans la livraison. Le luminaire convient à toutes les ampoules à culot E27.



N° ELDAS® No. EM	Code-barres	P <sub>max</sub>	coul. de la couverture	H x Ø	Prix CHF
R EG 39231		1 x 60 W	noir, or	1540 x 450 mm	280.15




# Luminaire de table

## Luminaire de table



2



### DECOR MEMPHIS Lampe de table

Cette lampe de table décorative séduit par son design élégant. Elle se caractérise par des verres de haute qualité et un boîtier métallique robuste. De plus, il s'agit d'un luminaire à culot dont les ampoules peuvent être remplacées sans problème.



N° ELDAS® No. EM	Code-barres	P <sub>max</sub>	coul. boît.	L x l x H	Prix CHF
941700790 R 075/759206 LDV		1 x 28 W	noir	180 x 130 x 365 mm	41.45

## Luminaire de table



### PRESTWICK 2

La lampe de table se compose d'un cube en bois d'hévéa de couleur naturelle, combiné à une ampoule autonome. La lampe de table s'intègre dans presque tous les styles d'aménagement et s'allume et s'éteint facilement grâce à un interrupteur situé sur le câble.



N° ELDAS® No. EM	Code-barres	P <sub>max</sub>	coul. boît.	L x l x H	Prix CHF
R EG 43733		1 x 40 W	brun	95 x 95 x 95 mm	24.50
R EG 43734		1 x 40 W	noir	95 x 95 x 95 mm	24.50



### LAURIGNANO

L'abat-jour rond noir en métal perforé avec intérieur couleur laiton crée de fascinants jeux d'ombre et de lumière. Un interrupteur sur le câble permet d'allumer et d'éteindre facilement la lampe. L'ampoule n'est pas comprise dans la livraison.



N° ELDAS® No. EM	Code-barres	P <sub>max</sub>	coul. boît.	H x Ø	Prix CHF
R EG 390188		1 x 40 W	noir, or	490 x 320 mm	182.85

# Projecteur et spot

## Projecteur et spot



2



### ESTEPERRA


L'applique et le plafonnier sont fabriqués en métal noir avec un spot mobile en textile noir avec intérieur doré. Sur le bord de l'abat-jour, de petites découpes créent de fascinants jeux d'ombre et de lumière lorsque la lampe est allumée. Le spot mural s'intègre dans presque tous les styles d'intérieur et peut également être utilisé comme plafonnier. L'ampoule à filament illustrée n'est pas comprise dans la livraison. Le luminaire convient pour toute ampoule avec culot E27.



N° ELDAS® No. EM	Code-barres	P <sub>max</sub>	coul. boît.	L x l	Prix CHF
REG 99277		2 x 28 W	noir, or	335 x 90 mm	67.75
REG 99278		3 x 28 W	noir, or	575 x 90 mm	105.60



## Projecteur et spot



### NOBLO


Les spots pivotants et orientables sont idéaux aussi bien pour un montage mural que pour un montage au plafond. Avec deux couleurs de boîtier intemporelles et une, deux ou trois sorties de lumière, ils offrent une grande flexibilité d'utilisation. Également disponibles en 3000 K ou en variante Dim-to-Warm. Des accents optiques supplémentaires peuvent être ajoutés avec les anneaux décoratifs disponibles séparément.



N° ELDAS® No. EM	Code-barres	P <sub>max</sub>	coul.	flux lumineux	coul. boît.	L x l x H	Prix CHF
941303868 R SLV 1008716		12 W	2700 K	1450 lm	blanc	240 x 105 x 127 mm	235.20
941303798 R SLV 1008719		12 W	2700 K	1450 lm	noir	240 x 105 x 127 mm	235.20
941303938 R SLV 1008717		19 W	2700 K	2350 lm	blanc	400 x 105 x 127 mm	347.05
941303928 R SLV 1008720		19 W	2700 K	2350 lm	noir	400 x 105 x 127 mm	347.05




## Projecteur et spot

2

**PURI**

Applique et plafonnier de la série dont les têtes de lampe, une à trois selon la version, sont montées sur la rosace de manière à pouvoir être tournées et orientées. Le luminaire en aluminium est adapté aux ampoules halogènes et LED grâce au culot GU10 intégré. Pour les ampoules d'un diamètre de 5 cm, un anneau décoratif à poser sur l'ampoule est compris dans la livraison.




N° ELDAS® No. EM	Code-barres	P <sub>max</sub>	coul. boît.	L x l x H	Prix CHF
920571118 R SLV 147360		1 x 50 W	noir	86 x 56 x 86 mm	52.05
920572118 R SLV 147370		2 x 50 W	noir	240 x 56 x 86 mm	107.20
920573118 R SLV 147380		3 x 50 W	noir	400 x 56 x 86 mm	138.55

# Lampes en cristal

## Lampes en cristal



2



### PIANOPOLI Lampe à suspendre

Cette lampe à suspendre se montre élégante avec ses cristaux de verre raffinés qui lui confèrent un aspect scintillant et raffiné. Les LED discrètement dissimulées font briller les cristaux de manière indirecte.



N° ELDAS® No. EM	Code-barres	P <sub>max</sub>	coul.	flux lumineux	coul. boî.	L pendule	Ø	Prix CHF
REG 93662		15 x 2,5 W	3000 K	4050 lm	chrome	1100 mm	500 mm	967.70
REG 93661		43 x 2,5 W	3000 K	11610 lm	chrome	1100 mm	780 mm	2 783.75



### PIANOPOLI Plafonnier

Le plafonnier est fabriqué en acier inoxydable de couleur chrome avec une multitude d'éléments en verre transparent brillant qui rappellent des fleurs. Les LED suspendues sont placées à l'extrémité des câbles de différentes longueurs dans une demi-sphère et rayonnent vers le haut. Les LED intégrées diffusent une agréable lumière blanche chaude et, grâce aux verres brillants clairs de grande valeur, elles donnent un aspect scintillant et raffiné.



N° ELDAS® No. EM	Code-barres	P <sub>max</sub>	coul.	flux lumineux	coul. boî.	H x Ø ext.	Prix CHF
REG 39245		15 x 1,8 W	3000 K	3600 lm	chrome	365 x 500 mm	788.25



### BALPARDA

Le plafonnier LED est fabriqué en métal chromé et en une multitude de verres brillants clairs. Les éléments en verre de haute qualité suspendus librement sur la face inférieure du luminaire lui confèrent un aspect scintillant et raffiné dès qu'il est allumé. Les LED intégrées diffusent une lumière blanc neutre.



N° ELDAS® No. EM	Code-barres	P <sub>max</sub>	coul.	flux lumineux	coul. boî.	H x Ø ext.	Prix CHF
REG 39746		23,5 W	4000 K	3500 lm	chrome	110 x 410 mm	518.00









### 3 Luminaires de salle à manger



Suspension \_\_\_\_\_ 53

Projecteur et spot \_\_\_\_\_ 60



# Suspension

## Suspension



### HEWN

Le luminaire LED Scraplights, une forme linéaire aussi belle que fonctionnelle. En tant que lampe de travail, Hewn fournit plus d'éclairage que certains de nos autres modèles Scraplights, et sa forme convient très bien au-dessus d'un bureau, d'une table à manger ou d'un îlot de cuisine. D'autres modèles sont disponibles sur demande.



N° ELDAS® No. EM	Code-barres	P <sub>max</sub>	coul.	flux lumineux	sortie de lumière	coul. boît.	L x l x H	Prix CHF
R GRA GP2066-W		23 W	3000 K	3000 lm	direct	blanc	1210 x 100 x 110 mm	960.20
R GRA GP2064-B		23 W	3000 K	3000 lm	direct	blond	1210 x 100 x 110 mm	960.20
R GRA GP2065-N		23 W	3000 K	3000 lm	direct	nature	1210 x 100 x 110 mm	940.90
R GRA GP2075-W		46 W	3000 K	6000 lm	direct/ indirect	blanc	1210 x 100 x 200 mm	1 905.80
R GRA GP2073-B		46 W	3000 K	6000 lm	direct/ indirect	blond	1210 x 100 x 200 mm	1 905.80
R GRA GP2074-N		46 W	3000 K	6000 lm	direct/ indirect	nature	1210 x 100 x 200 mm	1 857.55




### DISC

Les Scraplights de Graypants, fabriqués à la main à partir de carton recyclé, offrent un éclairage chaleureux, accueillant et fonctionnel dans chaque pièce ou pour chaque occasion. Ces luminaires robustes et élégants sont découpés avec précision au laser, puis assemblés à la main avec de la colle non toxique. En outre, tous les Scraplights sont traités avec un produit ignifuge non toxique. Ils nécessitent une ampoule E27. D'autres modèles sont disponibles sur demande.





N° ELDAS® No. EM	Code-barres	P <sub>max</sub>	coul. boît.	L pendule	H x Ø	Prix CHF
R GRA GP-1141		1 x 15 W	blanc	2000 mm	190 x 430 mm	328.25
R GRA GP-2141		1 x 15 W	blond	2000 mm	190 x 430 mm	342.70
R GRA GP-141		1 x 15 W	nature	2000 mm	190 x 430 mm	294.45

## Suspension

**OHIO**

La série Scraplights représente les plus grandes dimensions des Scraplights. Les suspensions Frame combinent le design classique en carton stratifié avec un cadre en acier et un diffuseur en verre dépoli. Nécessite trois ampoules de la douille E27. Autres modèles disponibles sur demande.



N° ELDAS® No. EM	Code-barres	P <sub>max</sub>	coul. boît.	L pendule	H x Ø	Prix CHF
R GRA GP-1231		3 x 5 W	blanc	2000 mm	240 x 610 mm	1 013.30
R GRA GP-231		3 x 5 W	nature	2000 mm	240 x 610 mm	1 008.45





## Suspension

**LISCIANA**

La suspension LED se compose d'un profilé suspendu en aluminium brun foncé, combiné à des capuchons de finition en bois d'hévéa à l'aspect noyer. Les câbles textiles noirs et le baldaquin métallique de la même couleur complètent parfaitement le look moderne du luminaire. Les LED intégrées derrière la surface d'éclairage en plastique blanc mat diffusent une agréable lumière blanche chaude.




N° ELDAS® No. EM	Code-barres	P <sub>max</sub>	coul.	flux lumineux	sortie de lumière	coul. boît.	L x l x H	Prix CHF
941370019 R EG 900175		22 W	3000 K	2500 lm	direct	gris	1260 x 35 x 1100 mm	193.70

**MONTEBUONO**


Lampe LED suspendue en aluminium anodisé noir. Les câbles textiles noirs et le baldaquin en métal de la même couleur complètent à merveille le look moderne du luminaire. La longueur du corps du luminaire peut être ajustée.



N° ELDAS® No. EM	Code-barres	P <sub>max</sub>	coul.	flux lumineux	coul. boît.	L pendule	L x l	Prix CHF
R EG 390368		2 x 10 W	3000 K	2600 lm	noir anodisé	1500 mm	1800 x 65 mm	399.05




## Suspension




### MANZANARES

La suspension se compose de quatre abat-jour en verre blanc à la surface opale mate, légèrement arrondis, qui sont suspendus par des câbles textiles noirs à un baldaquin métallique allongé en laiton brossé. La combinaison des abat-jour avec les embouts métalliques en laiton brossé complète le look du luminaire. Les ampoules ne sont pas comprises dans la livraison. Le luminaire convient pour toute ampoule avec culot E27.






N° ELDAS® No. EM	Code-barres	P <sub>max</sub>	coul. boît.	L pendule	L x l	Prix CHF
REG 900306		4 x 40 W	laiton brossé, or	1100 mm	970 x 145 mm	243.40




### CIAMPINO

Cette lampe à suspendre convainc par son élégance moderne et sa finition de qualité. Avec son design en acier noir et son abat-jour en verre vaporisé gris, elle apporte une ambiance stylée dans chaque espace de vie.




N° ELDAS® No. EM	Code-barres	P <sub>max</sub>	coul. boît.	H x Ø	Prix CHF
REG 901722		1 x 28 W	noir	1100 x 150 mm	62.35
REG 901193		4 x 28 W	noir	1100 x 150 mm	243.40
REG 901194		5 x 28 W	noir	1500 x 150 mm	340.70



### TOWNSHEND


La suspension se compose d'une poutre en bois combinée à six douilles noires suspendues. Celles-ci peuvent être suspendues à différentes hauteurs grâce à un simple enroulement. La lampe suspendue, avec son mélange passionnant de matériaux en bois de pin et en métal, s'intègre parfaitement dans les tendances telles que le vintage et l'industriel. Les ampoules à filament illustrées ne sont pas comprises dans la livraison. La lampe convient à toutes les ampoules à culot E27.



N° ELDAS® No. EM	Code-barres	P <sub>max</sub>	L x l x H	Prix CHF
REG 95499		6 x 60 W	1000 x 100 x 1100 mm	182.85







## Suspension



### ONE LINEAR

Réduits et modernes à la fois, les luminaires de la famille ONE attirent tous les regards. La température de couleur peut être réglée de manière flexible via le CCT-Switch. Avec un IRC supérieur à 90, il assure un rendu naturel des couleurs. Ce luminaire élégant est idéal pour la gastronomie et l'hôtellerie, mais aussi pour les pièces d'habitation.






N° ELDAS® No. EM	Code-barres	P <sub>max</sub>	coul.	flux lumineux	sortie de lumière	coul. boît.	L pendule	L x l x H	Prix CHF
941391788 R SLV 1006187		24 W	2700 / 3000 K	1250 / 1250 lm	direct/ indirect	laiton	1800 mm	1040 x 16 x 42 mm	414.20
941391778 R SLV 1006185		24 W	2700 / 3000 K	1250 / 1250 lm	direct/ indirect	noir	1800 mm	1040 x 16 x 42 mm	388.25
941391798 R SLV 1006189		35 W	2700 / 3000 K	1810 / 1875 lm	direct/ indirect	blanc	1800 mm	1400 x 16 x 42 mm	485.55
941391808 R SLV 1006188		35 W	2700 / 3000 K	1810 / 1875 lm	direct/ indirect	noir	1800 mm	1400 x 16 x 42 mm	485.55



### PANTILLO 20

Le luminaire suspendu brille dans un design unique, marqué par l'abat-jour en verre. La longueur de câble de 2,5 m, qui peut être raccourcie, couvre presque toutes les hauteurs d'installation. Un point fort suspendu pour l'hôtellerie, la gastronomie ou les espaces d'habitation privés, dont l'effet peut encore être renforcé par l'installation dans un nuage de luminaires.



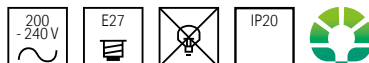
N° ELDAS® No. EM	Code-barres	P <sub>max</sub>	coul. boît.	L pendule	H x Ø	Prix CHF
941339538 R SLV 1006396		1 x 15 W	blanc/chromé	2500 mm	213 x 200 mm	200.15
941339528 R SLV 1006395		1 x 15 W	doré/chromé	2500 mm	213 x 200 mm	226.10
920300398 R SLV 1003005		1 x 15 W	cuivre	0 - 2500 mm	213 x 200 mm	226.10




## Suspension



### PANTILO 28


Équipé d'un abat-jour en verre, ce luminaire est une déclaration de design claire. La longueur du câble est de 2,5m et peut être raccourcie selon les besoins. Ainsi, la suspension cylindrique est un véritable accroche-regard pour l'hôtellerie, la gastronomie ou les espaces d'habitation privés, qui peut être combiné avec différents systèmes d'éclairage grâce à l'extrémité ouverte du câble.



N° ELDAS® No. EM	Code-barres	P <sub>max</sub>	coul. boît.	L pendule	H x Ø	Prix CHF
941339568 R SLV 1006399		1 x 15 W	blanc/chromé	2500 mm	172 x 280 mm	247.75
941339548 R SLV 1006397		1 x 15 W	doré/chromé	2500 mm	172 x 280 mm	269.35
920300418 R SLV 1003007		1 x 15 W	cuivre	0 - 2500 mm	172 x 280 mm	262.55




## Suspension




### SUDR

Ce plafonnier/suspension en forme d'anneau allie un design moderne à une fonctionnalité pratique. Grâce à sa technologie LED à intensité variable, commandée par coupure de phase, il permet d'adapter individuellement l'intensité lumineuse afin de créer l'atmosphère parfaite. L'angle de diffusion généreux de 110° assure une répartition uniforme et agréable de la lumière.




N° ELDAS® No. EM	Code-barres	P <sub>max</sub>	coul.	flux lumineux	coul. boît.	L pendule	H x Ø	Prix CHF
R ALS SUDR-50WW1D-N		57 W	3000 K	3484 lm	blanc	3000 mm	40 x 600 mm	598.40



### SUDR 3

Ce plafonnier/suspension en forme d'anneau allie un design moderne à une fonctionnalité polyvalente. Il se compose de trois anneaux de 450 mm, 600 mm et 800 mm de diamètre, le plus petit diffusant une lumière directe et indirecte. Grâce à la gradation TRIAC, l'intensité lumineuse peut être adaptée individuellement afin de créer l'atmosphère parfaite. La disposition harmonieuse des anneaux assure une répartition uniforme de la lumière.



N° ELDAS® No. EM	Code-barres	P <sub>max</sub>	coul.	flux lumineux	coul. boît.	L pendule	H x Ø	Prix CHF
R ALS SUDR3-92WW1D		92 W	3000 K	5900 lm	blanc	3000 mm	40 x 800 mm	1 093.90

## Suspension





### VHL

Ce luminaire suspendu allie un design moderne à une grande fonctionnalité. Avec un indice de rendu des couleurs élevé et un faible UGR, il assure un confort visuel optimal. L'élégante surface noire avec intérieur doré apporte une touche de style.



N° ELDAS® No. EM	Code-barres	P <sub>max</sub>	coul.	flux lumineux	coul. boî.	L pendule	H x Ø	Prix CHF
R ALS VHL-15NW300D		14 W	4000 K	984 lm	noir/or	5000 mm	150 x 300 mm	184,50
R ALS VHL-25NW400D		25 W	4000 K	1650 lm	noir/or	5000 mm	200 x 400 mm	196,40



### VAP

Le luminaire suspendu convainc par sa puissance LED et sa température de couleur chaude. Avec un indice de rendu des couleurs élevé et un UGR faible, il offre un excellent confort visuel. L'angle de diffusion assure des accents lumineux ciblés. Le bloc d'alimentation à gradation triac inclus permet d'adapter individuellement l'intensité lumineuse. La version sobre s'intègre harmonieusement dans les espaces de vie et de travail modernes.

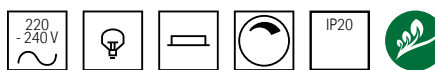


N° ELDAS® No. EM	Code-barres	P <sub>max</sub>	coul.	flux lumineux	coul. boî.	L pendule	H x Ø	Prix CHF
R ALS VAP-14SW1D		16 W	2700 K	1221 lm	blanc	5000 mm	140 x 89,5 mm	104,25
R ALS VAP-14SW2D		16 W	2700 K	1221 lm	noir	5000 mm	140 x 89,5 mm	104,25
R ALS VAP-14SW3D		16 W	2700 K	1221 lm	chrome	5000 mm	140 x 89,5 mm	113,15



### LLP

Le corps en verre clair et massif de la suspension a un diamètre de 100 mm. Il est maintenu par un capuchon chromé de forme élégante. Le luminaire est suspendu par un câble transparent avec câble de suspension intégré (baldaquin chromé). L'illusion sphérique créée à l'intérieur du corps en verre par un processus de fabrication spécial est éclairée par une technique LED précise. On obtient ainsi un effet lumineux parfaitement équilibré et non éblouissant, avec une lumière dirigée vers le bas et une lumière d'ambiance diffusée en douceur tout autour.




N° ELDAS® No. EM	Code-barres	P <sub>max</sub>	coul.	coul. boî.	L pendule	H x Ø	Prix CHF
R ALS LLP-5L-WW1		35 W	3000 K	blanc	6000 mm	265 x 100 mm	743,35
R ALS LLP-5L-WW2		35 W	3000 K	noir	6000 mm	265 x 100 mm	743,35

Signify  
myCreation

# La touche individuelle pour chaque pièce.

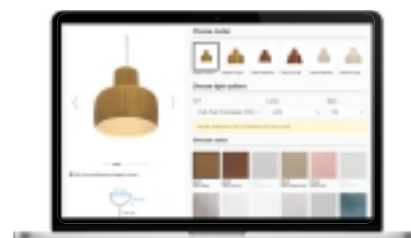
Luminaire imprimé en 3D par Signify.  
Vaut la peine dès le tirage 1 :



- Configuration simple possible en ligne
- Divers modèles, couleurs, structures et tailles
- Production durable grâce à des matériaux recyclés



**Configurer maintenant dans le monde des marques Signify dans la boutique en ligne EM !**



# Projecteur et spot

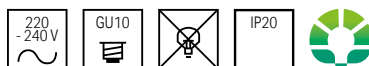


## Projecteur et spot



### ASTO TUBE Spot



Convient pour un montage au plafond, où, selon la version, une à quatre têtes de lampe, orientables et pivotantes, sont montées sur le luminaire. Le luminaire en aluminium est adapté aux ampoules LED grâce au culot GU10 intégré.



N° ELDAS® No. EM	Code-barres	P <sub>max</sub>	coul. boît.	L	H x Ø ext.	Prix CHF
941001478 R SLV 1006424		1 x 10 W	blanc	125 mm	130 x 70 mm	67.75
941000698 R SLV 1006426		2 x 10 W	blanc	125 mm	130 x 70 mm	127.75
941001328 R SLV 1006428		3 x 10 W	blanc	125 mm	130 x 70 mm	181.80
941001298 R SLV 1006430		4 x 10 W	blanc	125 mm	130 x 70 mm	221.80



## Projecteur et spot



### SPACETUBE E

Projecteur LED à effet cubique pour montage en saillie en aluminium peint par poudrage, étrier de montage en tôle d'acier. Autres couleurs disponibles sur demande.



N° ELDAS® No. EM	Code-barres	P <sub>max</sub>	coul.	flux lumineux	coul. boît.	L x l x H	Prix CHF
R PLA 740117WS-V2		10,5 W	3000 K	921 lm	blanc	72 x 72 x 125 mm	155.35
R PLA 740117SW-V2		10,5 W	3000 K	914 lm	noir	72 x 72 x 125 mm	155.35



### SPACETUBE R

Spot LED rond à monter en saillie en aluminium peint par poudrage, étrier de montage en tôle d'acier. Autres couleurs disponibles sur demande.



N° ELDAS® No. EM	Code-barres	P <sub>max</sub>	coul.	flux lumineux	coul. boît.	H x Ø ext.	Prix CHF
R PLA 740118WS-V2		10,5 W	3000 K	921 lm	blanc	125 x 75 mm	155.35
R PLA 740118SW-V2		10,5 W	3000 K	879 lm	noir	125 x 75 mm	155.35





## 4 Luminaires de cuisine



Plafonnier \_\_\_\_\_ 62

Suspension \_\_\_\_\_ 65

# Plafonnier

## Plafonnier



### ASTO TUBE Plafonnier

Fabriqu  en aluminium et disponible au choix en noir ou en blanc, ce plafonnier diffuse une lumi re peu  blouissante. Ses r flecteurs sont disponibles au choix en or, en chrome ou en cuivre.



N� ELDAS® No. EM	Code-barres	P <sub>max</sub>	coul. bo�t.	L x �	Prix CHF
941001308 R SLV 1006440		1 x 10 W	blanc	155 x 70 mm	67.75
941001288 R SLV 1006439		1 x 10 W	noir	155 x 70 mm	67.75

# INDIGO

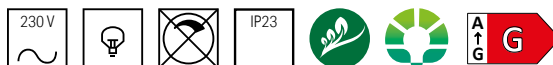
LIGHTING

## Plafonnier



### EVA 62 R

Le downlight rond apparent EVA 62 R n'est pas graduable et, gr ce   sa faible hauteur d'installation, il est id al pour l' clairage des armoires basses.



N� ELDAS® No. EM	Code-barres	P <sub>max</sub>	coul.	flux lumineux	coul. bo�t.	H x � ext.	Prix CHF
R I1120R30 LED		8 W	3000 K	368 lm	blanc	34 x 62 mm	84.80
R I1120R05 LED		8 W	3000 K	368 lm	noir	34 x 62 mm	85.60

**Plafonnier****SWITCH BATTEN**

LED SWITCH BATTEN, avec une longueur de câble de 1500mm. Grâce à ses dimensions compactes, ce luminaire ne prend que peu de place et est donc idéal pour différentes applications telles que l'éclairage sous les meubles. Il est prêt à être raccordé et est équipé d'un interrupteur marche/arrêt intégré ainsi que d'un câble avec fiche, ce qui rend le raccordement électrique pour l'installation de la bande lumineuse simple et rapide. Vous pouvez ainsi créer sans effort un éclairage élégant dans vos pièces.



N° ELDAS® No. EM	Code-barres	P <sub>max</sub>	coul.	flux lumineux	coul. boît.	L x l x H	Prix CHF
941003580 R 075/266728 LDV		8 W	3000 K	900 lm	blanc	573 x 22 x 30 mm	18.25
941003970 R 075/266865 LDV		10 W	3000 K	1100 lm	blanc	873 x 22 x 30 mm	21.15

**Plafonnier****ASTO**

L'applique et le plafonnier sont fabriqués en aluminium et sont disponibles en finition brossée. Le luminaire est adapté aux ampoules halogènes et LED grâce au culot GU10 intégré. En option, celles-ci peuvent être équipées d'un anneau décoratif fourni avec le luminaire. L'applique et le plafonnier Asto sont prêts à être branchés directement sur le secteur 230V.



N° ELDAS® No. EM	Code-barres	P <sub>max</sub>	coul. boît.	L x l x H	Prix CHF
920551018 R SLV 147441		1 x 75 W	aluminium	120 x 65 x 105 mm	46.35
920556018 R SLV 147442		2 x 75 W	aluminium	260 x 65 x 100 mm	102.90
920558018 R SLV 147443		3 x 75 W	aluminium	455 x 65 x 100 mm	126.65
920559018 R SLV 147444		4 x 75 W	aluminium	630 x 65 x 100 mm	161.25



# Suspension

## Suspension



### VAM 1

La suspension LED offre une solution d'éclairage élégante et moderne avec un baldaquin à une flamme. La suspension peut être raccourcie, ce qui permet de l'adapter de manière optimale aux différentes hauteurs de pièces. D'autres versions sont disponibles sur demande afin de répondre aux exigences individuelles.



N° ELDAS® No. EM	Code-barres	P <sub>max</sub>	coul.	flux lumineux	sortie de lumière	coul. boî.	L pendule	H x Ø	Prix CHF
R ALS VAM1-6SW1D		9 W	2700 K	588 lm	direct	blanc	5000 mm	76 x 108 mm	119.10
R ALS VAM1-6SW2D		9 W	2700 K	588 lm	direct	noir	5000 mm	76 x 108 mm	119.10



### VAM 2

La suspension LED est une solution d'éclairage élégante et moderne avec un baldaquin à deux flammes. La suspension peut être raccourcie, ce qui permet de l'adapter de manière flexible aux différentes hauteurs de pièces. D'autres versions sont disponibles sur demande pour répondre à des besoins spécifiques.



N° ELDAS® No. EM	Code-barres	P <sub>max</sub>	coul.	flux lumineux	sortie de lumière	coul. boî.	L pendule	H x Ø	Prix CHF
R ALS VAM2-12SW1D		13 W	2700 K	994 lm	direct/ indirect	blanc	5000 mm	98 x 108 mm	148.80
R ALS VAM2-12SW2D		13 W	2700 K	994 lm	direct/ indirect	noir	5000 mm	98 x 108 mm	148.80

## Suspension



### BRENDA

La lampe suspendue, composée de deux abat-jour emboîtés l'un dans l'autre, est fabriquée en métal. Grâce à sa forme particulière, l'ampoule rayonne non seulement vers le bas, mais aussi vers le centre, ce qui assure un bon éclairage et une ambiance agréable, notamment grâce à la luminosité de la face intérieure. Le design futuriste de la lampe à suspendre est souligné par les détails du corps de la lampe. L'ampoule n'est pas comprise dans la livraison. Le luminaire convient à toute ampoule avec culot E27.



N° ELDAS® No. EM	Code-barres	P <sub>max</sub>	coul. boî.	L pendule	Ø	Prix CHF
REG 98734		1 x 40 W	blanc	1350 mm	320 mm	74.75





## Suspension


### Câble spiralé BRENDA

La lampe suspendue, composée de deux abat-jour emboîtés l'un dans l'autre, est fabriquée en métal. Grâce à sa forme particulière, la source lumineuse rayonne non seulement vers le bas, mais aussi vers le milieu et assure un bon éclairage et une ambiance agréable, notamment grâce à la luminosité de la face intérieure. De plus, la hauteur de la lampe peut être réglée individuellement grâce au câble en spirale. Le design futuriste de la lampe suspendue s'intègre parfaitement dans les intérieurs modernes et est souligné par les détails du corps de la lampe. L'ampoule n'est pas comprise dans la livraison. Le luminaire convient à toutes les ampoules avec culot E27.



N° ELDAS® No. EM	Code-barres	P <sub>max</sub>	coul. boît.	L pendule	Ø	Prix CHF
REG 87055		1 x 60 W	blanc	1100 mm	430 mm	119.10
REG 31666		1 x 60 W	noir	1100 mm	430 mm	119.10





## Suspension



### ASTO TUBE Lampe suspendue

Le luminaire suspendu en aluminium offre une expérience d'éclairage personnalisée dans les habitations, les magasins, les restaurants et les hôtels. Des réflecteurs en or, cuivre ou chrome sont disponibles en option. Convient aux ampoules LED GU10 pour un éclairage aussi peu éblouissant que de qualité. D'autres versions sont disponibles en version à un, deux, trois ou quatre feux.



N° ELDAS® No. EM	Code-barres	P <sub>max</sub>	coul. boît.	L pendule	L x Ø	Prix CHF
941301818 R SLV 1006432		1 x 10 W	blanc	2500 mm	125 x 70 mm	81.15
941302638 R SLV 1006431		1 x 10 W	noir	2500 mm	125 x 70 mm	81.15
941302448 R SLV 1006434		2x 10 W	blanc	2500 mm	125 x 70 mm	146.10
941301958 R SLV 1006433		2x 10 W	noir	2500 mm	125 x 70 mm	146.10




## 5 Luminaires de salle de bains



Plafonnier	68
Applique pour miroir	70
Spots à encastrer	74

# Plafonnier

## Plafonnier



### VARIO 22 / 28

Le plafonnier VARIO offre deux niveaux d'intensité lumineuse qui peuvent être facilement ajustés en fonction des besoins grâce au Power Switch. De plus, la couleur de la lumière peut être réglée au choix grâce à l'interrupteur CCT, ce qui permet une utilisation polyvalente du luminaire VARIO dans différents environnements tels que les zones d'habitation, les cages d'escalier, les locaux de travail et les caves. Il dispose en outre d'un indice de protection IP 54, ce qui permet de l'utiliser à l'extérieur.




N° ELDAS® No. EM	Code-barres	P <sub>max</sub>	coul.	lm/W	flux lumineux	H x Ø ext.	Prix CHF
941307103 R MXH168957		10 / 15 W	3000 / 4000 K	110 lm/W	1100 / 1500 lm	54 x 220 mm	63.95
941307133 R MXH168959		13 / 18 W	3000 / 4000 K	110 lm/W	1430 / 1980 lm	54 x 280 mm	85.60

# INDIGO

LIGHTING

## Plafonnier



### VITEL GX53

Applique ou plafonnier décoratif. Diffuseur en verre pyramidal transparent. Ampoule LED incluse.



N° ELDAS® No. EM	Code-barres	P <sub>max</sub>	coul.	flux lumineux	coul. boît.	H x Ø ext.	Prix CHF
RINGWA25330		9 W	3000 K	525 lm	blanc	78,5 x 132 mm	163.55
RINGWA25303		9 W	3000 K	525 lm	chrome	78,5 x 132 mm	165.75
RINGWA25345		9 W	3000 K	525 lm	nickel	78,5 x 132 mm	169.00
RINGWA25361		9 W	3000 K	525 lm	laiton	78,5 x 132 mm	176.55





# Applique pour miroir

## Applique pour miroir



### PINLED

Le luminaire pour miroir est la solution d'éclairage idéale pour les salles de bains et autres endroits où une vision claire est importante. Avec sa forme carrée et son cache opale, il assure une répartition uniforme et agréable de la lumière. Équipé de la technologie LED de haute qualité et d'un ballast électronique, il offre un éclairage à faible consommation d'énergie.



N° ELDAS® No. EM	Code-barres	P <sub>max</sub>	coul.	flux lumineux	L x l x H	Prix CHF
R ALS PINE-600SW		16 W	2700 K	1994 lm	600 x 40 x 68 mm	197.60
R ALS PINE-900SW		25 W	2700 K	2990 lm	900 x 40 x 68 mm	219.70
R ALS PINE-1200SW		32 W	2700 K	3986 lm	1200 x 40 x 68 mm	234.60
R ALS PINE-1500SW		39 W	2700 K	5126 lm	1500 x 40 x 68 mm	265.15

## Applique pour miroir



### smartFINE


Ce luminaire se distingue par sa luminosité et son design élancé. Grâce au diffuseur cubique, il a également une émission de lumière indirecte. Le bloc d'alimentation intégré est conçu en IP54 et permet de nombreuses applications, par exemple comme luminaire pour miroir ou comme luminaire individuel filigrane pour l'éclairage d'une pièce. Une autre particularité de ce luminaire est la possibilité de l'encaster dans le plafond, ce qui signifie que seul le diffuseur est visible.



N° ELDAS® No. EM	Code-barres	P <sub>max</sub>	coul.	lm/W	flux lumineux	L x l x H	Prix CHF
R SMA 1004727		19 W	3000 K	116 lm/W	2200 lm	500 x 30 x 60 mm	268.65
R SMA 1004728		19 W	4000 K	118 lm/W	2250 lm	500 x 30 x 60 mm	268.65
R SMA 1001455		19 W	3000 K	116 lm/W	2200 lm	600 x 30 x 60 mm	278.15
R SMA 1001457		19 W	4000 K	118 lm/W	2250 lm	600 x 30 x 60 mm	278.15
R SMA 1004731		25 W	3000 K	120 lm/W	3000 lm	900 x 30 x 60 mm	306.10
R SMA 1004732		25 W	4000 K	122 lm/W	3050 lm	900 x 30 x 60 mm	306.10
R SMA 1001462		28 W	3000 K	114 lm/W	3200 lm	1200 x 30 x 60 mm	320.35



## Applique pour miroir




## smartMIRROR

Ce luminaire se distingue par sa luminosité et son design élané. Grâce au diffuseur cubique, le luminaire a également une diffusion indirecte de la lumière. Le luminaire a une protection IP44 et est donc idéal comme lampe de miroir dans la salle de bain.



N° ELDAS® No. EM	Code-barres	P <sub>max</sub>	coul.	lm/W	flux lumineux	L x l x H	Prix CHF
R SMA 1007840		19 W	3000 K	112 lm/W	2106 lm	500 x 43 x 56 mm	282.80
R SMA 1007841		19 W	4000 K	115 lm/W	2169 lm	500 x 43 x 56 mm	282.80
R SMA 1007624		20 W	3000 K	117 lm/W	2307 lm	600 x 43 x 56 mm	291.45
R SMA 1007839		20 W	4000 K	120 lm/W	2376 lm	600 x 43 x 56 mm	291.45
R SMA 1007843		26 W	3000 K	119 lm/W	3040 lm	900 x 43 x 56 mm	322.15
R SMA 1007842		26 W	4000 K	122 lm/W	3131 lm	900 x 43 x 56 mm	322.15
R SMA 1007845		27 W	3000 K	122 lm/W	3318 lm	1200 x 43 x 56 mm	339.35
R SMA 1007844		27 W	4000 K	126 lm/W	3418 lm	1200 x 43 x 56 mm	339.35
R SMA 1007847		29 W	3000 K	116 lm/W	3378 lm	1500 x 43 x 56 mm	383.60
R SMA 1007846		29 W	4000 K	120 lm/W	3479 lm	1500 x 43 x 56 mm	383.60

## Applique pour miroir



## PANDELLA 1

Cette lampe de miroir est fabriquée en acier chromé et argenté et en plastique blanc. Elle est équipée d'une ampoule LED qui diffuse une lumière blanche neutre.



N° ELDAS® No. EM	Code-barres	P <sub>max</sub>	coul.	flux lumineux	sortie de lumière	coul. boî.	L x l x H	Prix CHF
941013669 R EG 96064		7,4 W	4000 K	560 lm	direct	chrome	400 x 120 x 40 mm	62.35
941013649 R EG 96065		11 W	4000 K	840 lm	direct	chrome	600 x 120 x 40 mm	85.60


## Applique pour miroir



### PEGUERA

L'applique LED est composée d'un corps fin en aluminium noir et laiton brossé. Grâce à sa protection contre les projections d'eau (IP44), elle peut être utilisée sans crainte dans la salle de bains. Cette applique minimaliste au design moderne s'intègre dans différents styles d'intérieur et offre un éclairage élégant dans la salle de bains, au-dessus ou à côté du miroir.



N° ELDAS® No. EM	Code-barres	P <sub>max</sub>	coul.	flux lumineux	coul. boît.	L x l x H	Prix CHF
R EG 900929		17,5 W	3000 K	2000 lm	noir, laiton brossé	800 x 70 x 110 mm	119.10


## Applique pour miroir





### MAGANDA

L'applique LED d'intérieur avec grossissement optique 3x est désormais disponible avec CCT Switch. Vous pouvez ainsi régler trois températures de lumière pour cet éclairage de salle de bains. Fabriqué en acier et disponible en couleur chrome. Avec une durée de vie de 50.000 heures et un indice de protection IP44, ce luminaire est durable et nécessite peu d'entretien.





N° ELDAS® No. EM	Code-barres	P <sub>max</sub>	coul.	flux lumineux	coul. boît.	L x Ø	Prix CHF
941201408 R SLV 1004971		4,8 W	2700 / 3000 / 4000 K	45.4 / 48 / 51 lm	chrome	280 x 216 mm	247.75



### TRUKKO

L'élégante applique murale aux formes étroites en plastique blanc avec des éléments en zinc moulé chromés dispose d'un caractère design fort avec une grande valeur de reconnaissance. La LED Premium intégrée offre un effet lumineux agréable.





N° ELDAS® No. EM	Code-barres	P <sub>max</sub>	coul.	flux lumineux	coul. boît.	L x l x H	Prix CHF
941306858 R SLV 149762 LED		9,2 W	3000 K	750 lm	chrome	600 x 40 x 50 mm	218.55
941306868 R SLV 149772 LED		12 W	3000 K	1040 lm	chrome	900 x 40 x 50 mm	236.90


## Applique pour miroir

**TRUKKO 60 / 80**

Une lumière variable particulièrement fonctionnelle pour votre salle de bains. La température de couleur est réglable individuellement. La technique antibuée intégrée empêche la formation de buée sur le miroir et assure ainsi un meilleur confort. Cette applique murale est durable et nécessite peu d'entretien grâce à une durée de vie prévue de 30 000 heures.





N° ELDAS® No. EM	Code-barres	P <sub>max</sub>	coul.	flux lumineux	coul. boît.	H x Ø ext.	Prix CHF
941001388 R SLV 1007201		25 W	3000 / 4000 / 6500 K	730 / 710 / 720 lm	chromé, bord noir	32,5 x 610 mm	539.60
941001398 R SLV 1007202		23 W	3000 / 4000 / 6500 K	730 / 740 / 790 lm	chromé, bord noir	32 x 800 mm	755.80

**TRUKKO Square**

Grâce à la LED Premium intégrée dans l'applique murale de forme rectangulaire, vous obtenez une lumière particulièrement fonctionnelle et modulable pour votre salle de bains, avec une température de couleur au choix. La technique antibuée intégrée empêche la formation de buée sur le miroir et assure ainsi un meilleur confort.



N° ELDAS® No. EM	Code-barres	description	P <sub>max</sub>	coul.	flux lumineux	coul. boît.	L x l x H	Prix CHF
941200918 R SLV 1004729		laiteux	24 W	3000 / 4000 / 6500 K	1310 / 1320 / 1340 lm	argent	800 x 600 x 28 mm	507.15
941201328 R SLV 1004730		Technologie antibuée alu	25 W	3000 / 4000 / 6500 K	1080 / 1290 / 1250 lm	argent	802 x 601 x 28 mm	474.75

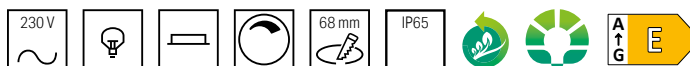
# Spots à encastrer

## Spots à encastrer




### SOLV-IP65

Ce spot encastrable orientable a été conçu pour être utilisé dans des pièces humides - tous les composants répondent au type de protection IP65. Le "SOLV-IP65" convient également pour un montage direct dans l'isolation. Pour des diamètres d'encastrement de 68 à 75 mm.

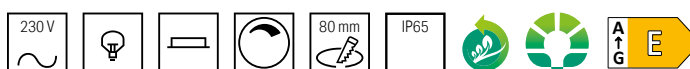


N° ELDAS® No. EM	Code-barres	P <sub>max</sub>	coul.	flux lumineux	L70/B50	coul. boît.	H x Ø ext.	Prix CHF
941329013 R MXH161750		8 W	3000 K	710 lm	50000 h	blanc	54 x 85 mm	108.25
941329023 R MXH161751		8 W	3000 K	710 lm	50000 h	nickel	54 x 85 mm	108.25




### SOLVO-IP65

Ce spot encastré orientable a été conçu pour être utilisé dans des pièces humides - tous les composants sont conformes au type de protection IP65. Le rendu des couleurs est excellent et la gradation avec des variateurs à coupure de phase ou des LED fonctionne en continu et sans scintillement. Grâce à son couvercle rouge, le spot encastré peut être directement intégré dans l'isolation. Sans le couvercle rouge amovible, le SOLVO-IP65 ne mesure que 41 mm de haut et convient donc aux domaines d'application où l'espace est limité. Pour des diamètres d'encastrement de 78 à 90 mm.






N° ELDAS® No. EM	Code-barres	P <sub>max</sub>	coul.	flux lumineux	L70/B50	coul. boît.	H x Ø ext.	Prix CHF
941329043 R MXH161753		8 W	3000 K	750 lm	50000 h	blanc	52 x 100 mm	115.55
941329033 R MXH161752		8 W	3000 K	750 lm	50000 h	nickel	52 x 100 mm	115.55

**Spots à encastrer****ATMO**

L'élégant spot encastré brille par son faible éblouissement, car le point lumineux est décalé de 50 mm. ATMO est la solution idéale dans le domaine privé haut de gamme. Sa forte intensité lumineuse ainsi que son excellent rendu des couleurs de CRI>90 en font le choix optimal. Le spot est graduable en continu et sans scintillement avec des variateurs à coupure de phase ou à LED. Pour un diamètre d'encastrement de 80 à 85 mm.





N° ELDAS® No. EM	Code-barres	P <sub>max</sub>	coul.	flux lumineux	L70/B50	coul. boît.	H x Ø ext.	Prix CHF
941420043 R MXH137903		10,5 W	3000 K	960 lm	50000 h	blanc	73 x 90 mm	96.15
941420053 R MXH137902		10,5 W	3000 K	960 lm	50000 h	noir	73 x 90 mm	96.15


**ATMO DALI**

L'élégant spot encastré est équipé de l'appareillage DALI2 de haute qualité et est utilisé pour les systèmes d'éclairage dans les installations domotiques, mais il peut aussi être simplement gradué à l'aide de touches. Pour un diamètre d'encastrement de 80 mm. Avec un indice de rendu des couleurs élevé de CRI>90.

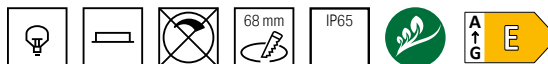


N° ELDAS® No. EM	Code-barres	P <sub>max</sub>	coul.	flux lumineux	L70/B50	coul. boît.	H x Ø ext.	Prix CHF
941400013 R MXH170512		10,5 W	3000 K	960 lm	50000 h	blanc	73 x 90 mm	150.45
941400003 R MXH170511		10,5 W	3000 K	960 lm	50000 h	noir	73 x 90 mm	150.45



**Spots à encastrer**

**KORY R**

Luminaire encastré rond, rigide, 3en1. 2700K, 3000K ou 4000K réglable au choix par un interrupteur dans le luminaire. Fixation par ressorts. Y compris le pilote et le boîtier de raccordement pour le bouclage.



N° ELDAS® No. EM	Code-barres	P <sub>max</sub>	coul.	flux lumineux	coul. boî.	H x Ø ext.	Prix CHF
R INGDO54930		6 W	2700 / 3000 / 4000 K	665 lm	blanc	46 x 88 mm	39.10
R INGDO54905		6 W	2700 / 3000 / 4000 K	620 lm	noir	46 x 88 mm	39.10





## 6 Luminaires de bureau



Luminaire sur pied	79
Luminaire de table	80
Suspension	81
Plafonnier	82





# Luminaire sur pied

## Luminaire sur pied



### GARABELLA

Le lampadaire Office LED est la solution d'éclairage de bureau parfaite grâce à son design sobre et à sa composante directe et indirecte avec un flux lumineux net total de 10500lm. Grâce à l'optique micropismatique et aux LED haute performance, ce luminaire de bureau permet un travail sans éblouissement et sans fatigue grâce au respect de la norme UGR19. Autres versions disponibles.




N° ELDAS® No. EM	Code-barres	P <sub>max</sub>	coul.	flux lumineux	détecteur de luminosité	coul. boît.	L x l x H	Prix CHF
941700739 REG 68207W		72 W	4000 K	10309 lm	Non	blanc	610 x 280 x 1960 mm	755.80
941700769 REG 68208W		72 W	4000 K	10309 lm	Oui	blanc	610 x 280 x 1960 mm	972.00
941700719 REG 67331W		72 W	4000 K	10309 lm	Non	noir	610 x 280 x 1960 mm	755.80



# Luminaire de table

## Luminaire de table




### MASSERIE

Cette lampe de bureau est fabriquée en plastique. La variation d'intensité ainsi que l'allumage et l'extinction se font par le biais d'un capteur tactile. En outre, ce luminaire dispose d'une fonction de charge sans fil qui permet de recharger sans fil les appareils compatibles Qi.



N° ELDAS® No. EM	Code-barres	P <sub>max</sub>	coul.	flux lumineux	coul. boît.	L x l x H	Prix CHF
941700669 R EG 98247		3,7 W	4000 K	470 lm	blanc	165 x 165 x 385 mm	107.20




### VERADAL-QI

Cette lampe de table est fabriquée en acier coloré noir. L'intensité lumineuse ainsi que l'allumage et l'extinction sont commandés par un capteur tactile. En outre, cette lampe dispose d'une fonction de charge sans fil qui permet de recharger sans fil les appareils compatibles Qi.



N° ELDAS® No. EM	Code-barres	P <sub>max</sub>	coul.	flux lumineux	coul. boît.	L x l x H	Prix CHF
R EG 900628		5,5 W	3000 K	720 lm	noir	215 x 160 x 450 mm	107.20

## Luminaire de table



### KARPO

La série de luminaires est disponible en blanc et en noir. Elle dispose d'un spot en forme de cylindre qui peut être orienté individuellement grâce à une articulation. La plage de pivotement et de rotation permet d'éclairer la pièce de manière optimale. Les LED Premium intégrées garantissent une efficacité énergétique élevée. En outre, le luminaire possède un indice de rendu des couleurs élevé de CRI 90.



N° ELDAS® No. EM	Code-barres	P <sub>max</sub>	coul.	flux lumineux	coul. boît.	L x l x H	Prix CHF
941700038 R SLV 1001460		6,2 W	3000 K	360 lm	blanc	160 x 180 x 393 mm	236.90
941700048 R SLV 1001461		6,2 W	3000 K	360 lm	noir	160 x 180 x 393 mm	236.90



# Suspension



## Suspension



### WORKLIGHT

Le luminaire suspendu répond à toutes les exigences d'un éclairage moderne du poste de travail. Avec une source lumineuse LED intégrée, le luminaire suspendu en aluminium produit une lumière blanc neutre, idéale pour une productivité accrue. Le luminaire est déjà équipé de suspensions et d'une rosace de plafond.




N° ELDAS® No. EM	Code-barres	P <sub>max</sub>	coul.	flux lumineux	coul. boî.	L pendule	L x l	Prix CHF
941391728 R SLV 1005396		57 W	4000 K	5000 lm	blanc	2500 mm	1200 x 260 mm	582.85
941391748 R SLV 1005395		57 W	4000 K	5000 lm	noir	2500 mm	1200 x 260 mm	582.85



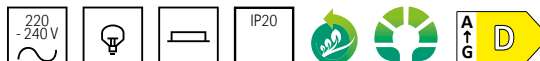
# Plafonnier

## Plafonnier

**PHILIPS**


### CORELINE SM136V

Plafonnier LED AP, avec unité de contrôle MultiLumen (flux lumineux réglable), réglage d'usine 3700lm, accessoires de suspension disponibles.



N° ELDAS® No. EM	Code-barres	P <sub>max</sub>	coul.	flux lumineux	UGR	DALI	L x l x H	Prix CHF
941307781 R 51231300 P		22 / 26 / 31 W	4000 K	3100 / 3700 / 4300 lm	25	Non	1200 x 200 x 68,5 mm	213.15
941307761 R 51235100 P		22 / 26 / 31 W	4000 K	3100 / 3700 / 4300 lm	19	Oui	1200 x 200 x 68,5 mm	289.90
941307771 R 51240500 P		22 / 26 / 31 W	4000 K	3100 / 3700 / 4300 lm	19	Oui	1430 x 200 x 68,5 mm	351.50

## Plafonnier

**MGL LICHT**


### MGL PRM OC

Panneau LED basé sur la technologie SMD LED avec couplage latéral de la lumière dans un matériau de diffusion prismatique PMMA dirigeant la lumière pour une répartition homogène de la lumière. Anti-éblouissement UGR<19, recommandé pour les postes de travail sur écran. Avec une longueur de 1247 / 1547mm, idéal pour les solutions de rénovation. Couleur blanche RAL9010, peut être combiné avec un boîtier pour montage en saillie et différents convertisseurs.



N° ELDAS® No. EM	Code-barres	P <sub>max</sub>	coul.	flux lumineux	L x l x H	Prix CHF
R SMA MGL2215		37 W	4000 K	3990 lm	1247 x 310 x 10 mm	250.10
R SMA MGL2214		43 W	4000 K	4550 lm	1547 x 310 x 10 mm	277.25

### Cadre de montage pour MGL PRM

Le cadre de montage permet d'utiliser le panneau comme plafonnier apparent. Le cadre est prémonté, solidement vissé sur 3 côtés. Le panneau avec le convertisseur est inséré par le côté long. Le 4e côté est fermé en insérant le profilé sans outil. Montage facile grâce au gabarit de perçage sur le carton d'emballage et vissage au plafond par des trous oblongs.



N° ELDAS® No. EM	Code-barres	coul.	L x l x H	Prix CHF
R SMA MGL0149		blanc	1247 x 310 x 50 mm	132.75
R SMA MGL0148		blanc	1547 x 310 x 50 mm	142.80

**Plafonnier****MGL LICHT****Bloc d'alimentation LED commutable**

Câble de raccordement précâblé au panneau (enfichable) pour un montage et une maintenance faciles.  
Protection interne contre les surcharges, les courts-circuits et la surchauffe.



N° ELDAS® No. EM	Code-barres	U <sub>sortie</sub>	I <sub>sortie</sub>	P <sub>sortie</sub>	L x l x H	Prix CHF
R SMA MGL0388		220 - 240 V	1600 mA	60 W	235 x 100 x 31 mm	152.50

**Bloc d'alimentation (commutable)**

Connexion précâblée au panneau pour un montage et une maintenance faciles. Convertisseur MultiPower avec commutateurs DiP ouverts pour un fonctionnement pré réglable entre 350 et 1'050 mA, tension d'entrée (AC) : 220 - 240 V / 50/60 Hz, tension d'entrée (DC) : 176 - 264 V.



N° ELDAS® No. EM	Code-barres	U <sub>sortie</sub>	P <sub>sortie</sub>	I <sub>sortie</sub>	L x l x H	Prix CHF
R SMA MGL0010		66 V	50 W	350 / 1050 mA	124 x 79 x 22 mm	69.40

**Bloc d'alimentation Dali/Push/1-10V**

Connecteur précâblé, convertisseur MultiPower avec interrupteurs DiP ouverts pour un fonctionnement pré réglable entre 350 et 1'050 mA, gradation : Dali, 1 - 10 V ou Push DiM, tension d'entrée (AC) 220 - 240 V, 50/60 Hz, tension d'entrée (DC) 176 - 264 V (pas de PUSH DIM).



N° ELDAS® No. EM	Code-barres	U <sub>sortie</sub>	I <sub>sortie</sub>	P <sub>sortie</sub>	L x l x H	Prix CHF
R SMA MGL0105		38 V	1050 mA	40 W	124 x 79 x 22 mm	91.85





## 7 Luminaires de couloir / d'escalier



Spots à encastrer	86
Plafonnier	87
Applique	89



# Spots à encastrer

## Spots à encastrer

**INDIGO**  
LIGHTING


### KORY R SENSOR

Luminaire encastré rond, rigide, température de couleur 2700K, 3000K ou 4000K réglable au choix par un interrupteur sur le luminaire. Avec détecteur IR 90°, zone de détection de 4 m de diamètre maximum. Pilote inclus.




N° ELDAS® No. EM	Code-barres	P <sub>max</sub>	coul.	flux lumineux	coul. boît.	H x Ø ext.	Prix CHF
R INGDO55030		6 W	2700 / 3000 / 4000 K	665 lm	blanc mat	46 x 88 mm	47.75
R INGDO55005		6 W	2700 / 3000 / 4000 K	620 lm	noir mat	46 x 88 mm	47.75



# Plafonnier

## Plafonnier




### MEDO 30 / 40

Plafonnier à LED, une solution d'éclairage élégante pour votre maison. La température de couleur est réglable et permet une adaptation individuelle à vos besoins. Le réglage continu du flux lumineux offre une option d'éclairage flexible. Variation de la section de phase. L'indice de rendu des couleurs CRI se situe entre 90 et 100, ce qui garantit un rendu des couleurs fidèle.



N° ELDAS® No. EM	Code-barres	P <sub>max</sub>	coul.	flux lumineux	sortie de lumière	coul. boî.	H x Ø ext.	Prix CHF
941001758 R SLV 1007317		12 W	2700 / 3000 / 4000 K	1050 / 1100 / 1200 lm	direct/ indirect	blanc	92 x 280 mm	309.35
941001998 R SLV 1007316		12 W	2700 / 3000 / 4000 K	1050 / 1100 / 1200 lm	direct/ indirect	noir	92 x 280 mm	309.35
941004318 R SLV 1007320		20 W	2700 / 3000 / 4000 K	2100 / 2200 / 2350 lm	direct/ indirect	blanc	92 x 380 mm	345.00
941001698 R SLV 1007319		20 W	2700 / 3000 / 4000 K	2100 / 2200 / 2350 lm	direct/ indirect	noir	92 x 380 mm	345.00



### PANTILLO

Applique et plafonnier au design unique, caractérisé par un abat-jour en verre. Avec la corde de chanvre naturelle, un autre point fort s'ajoute, qui englobe l'abat-jour de la lampe.



N° ELDAS® No. EM	Code-barres	P <sub>max</sub>	coul. boî.	H x Ø ext.	Prix CHF
941200988 R SLV 1007592		1 x 15 W	or	170 x 185 mm	197.90
941200478 R SLV 1007593		1 x 15 W	argent	170 x 185 mm	197.90
941200498 R SLV 1007591		1 x 15 W	or	165 x 270 mm	247.60
941200378 R SLV 1007590		1 x 15 W	argent	165 x 270 mm	247.60

## Plafonnier



### DIVAR

Le plafonnier allie un design moderne à une grande fonctionnalité. Son boîtier en aluminium est revêtu par poudre et disponible en quatre couleurs attrayantes. Il est livré avec des raccords IP et une borne de fixation en inox, qui garantissent une installation facile. Le bloc d'alimentation électronique intégré assure une alimentation électrique fiable et efficace.



N° ELDAS® No. EM	Code-barres	P <sub>max</sub>	coul.	flux lumineux	angle rayon.	coul. boît.	L x l x H	Prix CHF
R ALS DIVD-15WW1		15 W	3000 K	1177 lm	faisceau médium 21-40°	blanc	197 x 100 x 50 mm	327.20
R ALS DIVD-15WW6		15 W	3000 K	1177 lm	faisceau médium 21-40°	anthracite	197 x 100 x 50 mm	327.20
R ALS DIVD-15WW7		15 W	3000 K	1177 lm	faisceau médium 21-40°	gris	197 x 100 x 50 mm	327.20
R ALS DIVD-15WW08		15 W	3000 K	1177 lm	faisceau médium 21-40°	Ibiza sand	197 x 100 x 50 mm	327.20
R ALS DIVD-15WW1F		15 W	3000 K	1177 lm	diffusion large 41-80°	blanc	197 x 100 x 50 mm	327.20
R ALS DIVD-15WW6F		15 W	3000 K	1177 lm	diffusion large 41-80°	anthracite	197 x 100 x 50 mm	327.20
R ALS DIVD-15WW7F		15 W	3000 K	1177 lm	diffusion large 41-80°	gris	197 x 100 x 50 mm	327.20
R ALS DIVD-15WW08F		15 W	3000 K	1177 lm	diffusion large 41-80°	Ibiza sand	197 x 100 x 50 mm	327.20

## Plafonnier



### SLIM 22 / 30

Le plafonnier idéal pour les cages d'escalier, les caves, les balcons, les couloirs ou l'entrée. La lumière homogène et sans scintillement, avec une part de lumière indirecte, assure un bon éclairage de la pièce. La température de couleur et la puissance sont respectivement commutables sur deux niveaux. Avec une hauteur de 25 mm, le SLIM est ultra-plat.



N° ELDAS® No. EM	Code-barres	P <sub>max</sub>	coul.	lm/W	flux lumineux	H x Ø ext.	Prix CHF
941300143 R MXH171889		10 / 15 W	3000 / 4000 K	110 lm/W	1100 / 1500 lm	25 x 220 mm	53.15
941300153 R MXH171890		18 / 25 W	3000 / 4000 K	110 lm/W	1980 / 2750 lm	25 x 300 mm	74.75

# Applique



## Applique



### ASSO 300

Cette applique murale LED up/down remarquable dispose de deux LED COB ultramodernes et puissantes qui diffusent leur lumière blanche chaude de manière indirecte. Il est ainsi parfaitement adapté à l'éclairage sans éblouissement des escaliers, des entrées et des pièces. Grâce au pilote intégré dans la rosace, le raccordement électrique peut se faire directement sur le secteur 230V.



N° ELDAS® No. EM	Code-barres	descrip- tion	P <sub>max</sub>	coul.	flux lumineux	sortie de lumière	coul. boît.	L x l x H	Prix CHF
941307308 R SLV 151271 LED		Com- mande par inter- ruption de phase	10 W	3000 K	600 lm	indirect	blanc	300 x 95 x 70 mm	267.50
941307378 R SLV 151275 LED		Com- mande par inter- ruption de phase	12 W	3000 K	975 lm	indirect	aluminium	300 x 95 x 70 mm	280.15







## Applique




### MAYA

L'applique murale offre une solution d'éclairage élégante avec deux sorties de lumière et une lentille en verre avec un angle de rayonnement de 50°. Avec une température de couleur chaude, elle crée une atmosphère lumineuse agréable. Le bloc d'alimentation intégré permet une installation facile, tandis que la gradation TRIAC permet d'adapter individuellement l'intensité lumineuse.



N° ELDAS® No. EM	Code-barres	descrip- tion	P <sub>max</sub>	coul.	flux lumineux	sortie de lumière	coul. boît.	H x Ø ext.	Prix CHF
R ALS MAYAW-6SW1-1D		down	8 W	2700 K	499 lm	direct	blanc	65 x 108 mm	176.15
R ALS MAYAW-6SW2-1D		down	8 W	2700 K	499 lm	direct	noir	65 x 108 mm	176.15
R ALS MAYAW-6SW24-1D		down	8 W	2700 K	499 lm	direct	or	65 x 108 mm	182.40
R ALS MAYAW-6SW1-2D		up / down	16 W	2700 K	998 lm	direct/ indirect	blanc	110 x 108 mm	188.65
R ALS MAYAW-6SW2-2D		up / down	16 W	2700 K	998 lm	direct/ indirect	noir	110 x 108 mm	188.65
R ALS MAYAW-6SW24-2D		up / down	16 W	2700 K	998 lm	direct/ indirect	or	110 x 108 mm	201.75



## Applique



### FRAME CURVE

Avec notre série Frame LED haute tension, nous vous proposons une solution d'éclairage peu encombrante pour l'encastrement mural. Cette version est équipée d'une diode électroluminescente à longue durée de vie et est disponible dans la couleur de lumière blanc chaud. Le boîtier d'encastrement et le cadre d'encastrement font partie des accessoires disponibles en option.





N° ELDAS® No. EM	Code-barres	P <sub>max</sub>	coul.	flux lumineux	coul. boît.	sortie de lumière	L x l x H	Prix CHF
941471518 R SLV 1000574		3 W	2700 K	140 lm	blanc	direct	90 x 90 x 55 mm	103.95
941471528 R SLV 1000575		3 W	2700 K	100 lm	argent	direct	90 x 90 x 55 mm	103.95

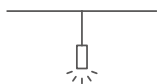


### FRAME

Boîtier d'encastrement et cadre d'encastrement pour Flat Frame Basic, Frame Basic, Flat Frame Curve et Frame Curve spot encastré

N° ELDAS® No. EM	Code-barres	accés./rech.	coul.	L x l x H	Prix CHF
920890018 R SLV 112781		boîtier à encastrer	noir	85 x 123 x 67 mm	14.90
920890008 R SLV 112780		cadre d'encastrement	laiton	135 x 135 mm	8.00





## 8 Système de rail



**Rail de distribution en saillie 230V AC / monophasé** \_\_\_\_ **93**

**Suspension sur rail 48V DC** \_\_\_\_\_ **99**



# Rail de distribution en saillie 230V AC / monophasé



## Rail de distribution en saillie 230V AC / monophasé



### Rail de montage monophasé

Rail de support en aluminium du système de rail en saillie monophasé haute tension. Le montage peut être effectué directement sur le mur ou le plafond grâce aux trous prévus dans le profilé. La version en saillie de ce système est disponible en plusieurs couleurs. Une version encastrée est également disponible.



N° ELDAS® No. EM	Code-barres	coul.	L x l x H	Prix CHF
154000328 R SLV 143011		blanc	1000 x 35 x 18 mm	46.15
154000358 R SLV 143010		noir	1000 x 35 x 18 mm	46.15
154000228 R SLV 143021		blanc	2000 x 35 x 18 mm	91.90
154000258 R SLV 143020		noir	2000 x 35 x 18 mm	91.90



### Alimentateur final

Alimentation d'extrémité pour le système de rail en saillie monophasé haute tension. Disponible en plusieurs couleurs, l'alimentateur est disponible avec un conducteur de protection à gauche ou à droite. Matériau Plastique PC

N° ELDAS® No. EM	Code-barres	description	coul.	Prix CHF
154001618 R SLV 143031		Conducteur de protection à gauche	blanc	12.95
154001888 R SLV 143030		Conducteur de protection à gauche	noir	12.95
154001638 R SLV 143041		Conducteur de protection à droite	blanc	12.95
154001898 R SLV 143040		Conducteur de protection à droite	noir	12.95



### Connecteur longitudinal avec alimentation

Le connecteur longitudinal rigide disponible en plusieurs versions de couleur avec possibilité d'alimentation pour le système de rail en saillie monophasé haute tension. Matériau : plastique PC.


N° ELDAS® No. EM	Code-barres	coul.	Prix CHF
154001258 R SLV 143101		blanc	23.05
154001478 R SLV 143100		noir	23.05

## Rail de distribution en saillie 230V AC / monophasé



### Connecteur en T avec alimentation





Connecteur en T avec possibilité d'alimentation pour le système de rail en saillie monophasé haute tension. Le connecteur est disponible en plusieurs couleurs, avec conducteur de protection à gauche ou à droite. Matériau : plastique PC.

N° ELDAS® No. EM	Code-barres	description	coul.	Prix CHF
154001428 R SLV 143071		Conducteur de protection à gauche	blanc	26.50
154001418 R SLV 143070		Conducteur de protection à gauche	noir	26.50
154001448 R SLV 143081		Conducteur de protection à droite	blanc	26.50
154001438 R SLV 143080		Conducteur de protection à droite	noir	26.50



### Raccord d'angle avec alimentation

Connecteur d'angle avec possibilité d'alimentation pour le système de rail en saillie monophasé haute tension. Le connecteur est disponible en plusieurs couleurs, avec conducteur de protection à l'extérieur ou à l'intérieur. Matériau : plastique PC.



N° ELDAS® No. EM	Code-barres	description	coul.	Prix CHF
154001288 R SLV 143051		Conducteur de protection à l'extérieur	blanc	21.85
154001368 R SLV 143050		Conducteur de protection à l'extérieur	noir	21.85
154001398 R SLV 143061		Conducteur de protection à l'intérieur	blanc	21.85
154001388 R SLV 143060		Conducteur de protection à l'intérieur	noir	21.85

## Rail de distribution en saillie 230V AC / monophasé



### Connecteur longitudinal



Connecteur longitudinal rigide pour le système de rail en saillie monophasé haute tension.  
Matériau : plastique PC.

N° ELDAS® No. EM	Code-barres	coul.	Prix CHF
154001238 R SLV 143091		blanc	9.20
154001468 R SLV 143090		noir	9.20



### Embout 230V



Kit d'embouts en plastique pour le système de rail en saillie monophasé haute tension

N° ELDAS® No. EM	Code-barres	coul.	L x l x H	Prix CHF
154009208 R SLV 143131		blanc	4 x 35 x 18 mm	5.40
154009708 R SLV 143130		noir	4 x 35 x 18 mm	5.40




### Rosace de plafond

Avec la rosace de plafond, tous les spots équipés d'un adaptateur monophasé de 85 mm peuvent être installés comme des luminaires autonomes, sans être reliés au système de rails.

N° ELDAS® No. EM	Code-barres	coul.	Prix CHF
941903768 R SLV 1007927		blanc	25.85
941903788 R SLV 1007926		noir	25.85





## Rail de distribution en saillie 230V AC / monophasé



### Adaptateur pour luminaire suspendu

Adaptateur de luminaire suspendu pour le système de rail en saillie monophasé haute tension. L'adaptateur permet de raccorder de nombreux luminaires suspendus haute tension ne faisant pas partie du système.



N° ELDAS® No. EM	Code-barres	coul.	Prix CHF
154002398 R SLV 143121		blanc	18.70
154002388 R SLV 143120		noir	18.70



### ENOLA B Suspension

Le luminaire suspendu puriste pour le système de rail monophasé haute tension est composé d'une construction en aluminium et est disponible en différentes couleurs de boîtier. Grâce à la douille haute tension GU10 intégrée, l'Enola B est prêt à être raccordé directement au secteur 230V.





N° ELDAS® No. EM	Code-barres	P <sub>max</sub>	sortie de lumière	coul. boît.	L pendule	L x Ø	Prix CHF
922614458 R SLV 143961		1 x 50 W	direct	blanc	1500 mm	300 x 70 mm	173.15
922614468 R SLV 143960		1 x 50 W	direct	noir	1500 mm	300 x 70 mm	173.15



### ENOLA B Track K

Le spot sur rail puriste est composé d'une construction en aluminium et en acier et est disponible en différentes couleurs de boîtier. La tête du luminaire est à la fois orientable et pivotante. Enola B est prêt à être raccordé directement au système de rail haute tension monophasé.



N° ELDAS® No. EM	Code-barres	P <sub>max</sub>	coul. boît.	L	H x Ø ext.	Prix CHF
920600008 R SLV 1002111		1 x 50 W	blanc	113 mm	120 x 67 mm	92.05
920600028 R SLV 1002110		1 x 50 W	noir	113 mm	120 x 67 mm	92.05



## Rail de distribution en saillie 230V AC / monophasé



### AVO TRACK K

Projecteur haute tension orientable avec adaptateur approprié pour le système de rail haute tension monophasé. Le luminaire en aluminium est adapté aux ampoules halogènes et LED grâce au culot GU10 intégré. Un anneau décoratif à poser sur l'ampoule est compris dans la livraison. Plage de pivotement verticale de 90 °, plage de rotation horizontale de 350 °.





N° ELDAS® No. EM	Code-barres	P <sub>max</sub>	coul. boît.	L	H x Ø ext.	Prix CHF
922616128 R SLV 144201		1 x 50 W	blanc	130 mm	80 x 62 mm	52.05
922616108 R SLV 144200		1 x 50 W	noir	130 mm	80 x 62 mm	52.05



### PURI TRACK K

Petit spot haute tension puriste, orientable et pivotant, avec adaptateur adapté au système de rail haute tension monophasé. Le luminaire en aluminium est adapté aux ampoules halogènes et LED grâce au culot GU10 intégré. Un anneau décoratif à poser sur l'ampoule est compris dans la livraison.



N° ELDAS® No. EM	Code-barres	P <sub>max</sub>	coul. boît.	L	H x Ø ext.	Prix CHF
922614088 R SLV 143391		1 x 50 W	blanc	83 mm	36 x 36 mm	45.60
922614218 R SLV 143390		1 x 50 W	noir	83 mm	36 x 36 mm	45.60

Rail de distribution en saillie 230V AC / monophasé



Projecteur TRACKLIGHT

Ce luminaire peut être orienté et pivoté, ce qui vous permet d'obtenir un éclairage optimal dans chaque pièce. Son design élégant et intemporel s'intègre harmonieusement dans tous les intérieurs. Le remplacement facile de la lampe vous permet de choisir à tout moment la source lumineuse la plus adaptée. De plus, les matériaux utilisés sont de haute qualité et garantissent à la fois une longue durée de vie et un aspect attrayant.



N° ELDAS® No. EM	Code-barres	P <sub>max</sub>	coul. boît.	L x l x H	Prix CHF
920600400 R 075/756588 LDV		1 x 35 W	blanc	140 x 55 x 130 mm	15.30
920600600 R 075/756625 LDV		1 x 35 W	noir	140 x 55 x 130 mm	15.30
920600500 R 075/756687 LDV		1 x 35 W	blanc or	142 x 65 x 93 mm	15.30
920600300 R 075/756700 LDV		1 x 35 W	noir or	142 x 65 x 93 mm	15.30











# Suspension sur rail 48V DC

## Suspension sur rail 48V DC



### Rail de montage





Le système de rails basse tension 48V Track permet de réaliser des concepts d'éclairage compatibles DALI avec des rails conducteurs et des projecteurs particulièrement petits.

N° ELDAS® No. EM	Code-barres	coul.	L x l x H	Prix CHF
941600668 R SLV 1006542		blanc	1000 x 26,2 x 22,6 mm	65.85
941601598 R SLV 1006541		noir	1000 x 26,2 x 22,6 mm	65.85
941600788 R SLV 1006544		blanc	2000 x 26,2 x 22,6 mm	113.50
941601858 R SLV 1006543		noir	2000 x 26,2 x 22,6 mm	113.50
941600798 R SLV 1006546		blanc	3000 x 26,2 x 22,6 mm	178.35
941600688 R SLV 1006545		noir	3000 x 26,2 x 22,6 mm	178.35
941601578 R SLV 1006548		blanc	4000 x 26,2 x 22,6 mm	243.25
941600678 R SLV 1006547		noir	4000 x 26,2 x 22,6 mm	243.25



### Alimentateur final Dali

L'alimentateur final compatible DALI alimente le système de rails 48V Track en énergie de manière fiable. Il est disponible au choix en noir ou en blanc avec conducteur de protection à gauche ou à droite.



N° ELDAS® No. EM	Code-barres	description	coul.	Prix CHF
941902248 R SLV 1006566		Conducteur de protection à gauche	blanc	19.35
941902278 R SLV 1006565		Conducteur de protection à gauche	noir	19.35
941902258 R SLV 1006568		Conducteur de protection à droite	blanc	19.35
941900548 R SLV 1006567		Conducteur de protection à droite	noir	19.35

## Suspension sur rail 48V DC



### Connecteur longitudinal Dali



Le connecteur longitudinal électrique compatible DALI permet d'assembler discrètement deux rails 48V Track. Il permet une alimentation électrique à l'intérieur de la connexion.

N° ELDAS® No. EM	Code-barres	coul.	Prix CHF
941900628 R SLV 1006570		blanc	28.00
941901648 R SLV 1006569		noir	28.00



### Connecteur en L Dali



Le connecteur en L compatible DALI relie deux rails 48V Track dans un coin. Il s'intègre discrètement dans le concept de design de haute qualité et permet une alimentation électrique à l'intérieur de la connexion.

N° ELDAS® No. EM	Code-barres	coul.	Prix CHF
941902238 R SLV 1006572		blanc	35.55
941902268 R SLV 1006571		noir	35.55



### Connecteur Flex Dali

Le connecteur longitudinal flexible et compatible DALI relie deux rails 48V Track selon un angle quelconque. Il s'intègre discrètement dans le concept de design de haute qualité et permet une alimentation électrique à l'intérieur de la connexion.

N° ELDAS® No. EM	Code-barres	coul.	Prix CHF
941900938 R SLV 1006574		blanc	39.45
941901098 R SLV 1006573		noir	39.45





# Le SYSTÈME DE RAILS 48V en bref

Le système de rails 48V peut s'installer aux murs, au plafond ou en suspension. Il est disponible en version encastrée, en saillie standard et saillie profond offrant tous un haut niveau de personnalisation avec les luminaires compatibles.

## Les pions forts du 48V :

- Système homogène à l'aspect délicat
- Installation et utilisation sécurisée aux murs et au plafond
- Spots, suspensions et luminaires éclairants compatibles avec IRC > 90
- Fonction ON/OFF ou variation DALI
- Chevilles fischer DUOPOWER incluses

## Nouveau : alimentation INTRACK POWER

**Flexible :** le driver LED peut être placé dans le rail 48V dans la position que vous souhaitez.

**Élégant :** le conducteur LED est « en ligne » avec le rail 48V.


**Facile à installer :** Vous pouvez brancher le câble d'alimentation 230 VAC directement sur le terminal. Sortie : 48V DC.







Pour plus d'informations  
vous trouverez ici :  
[e-m.info/413](mailto:e-m.info/413)



## Suspension sur rail 48V DC



**Connecteur en L mécanique (plafond/plafond)**

Le connecteur mécanique en L relie deux rails de montage 48V Track dans un coin.

N° ELDAS® No. EM	Code-barres	description	coul.	L x l x H	Prix CHF
941903448 R SLV 1006576		gauche	blanc	71 x 71 x 21,9 mm	28.00
941903468 R SLV 1006575		gauche	noir	71 x 71 x 21,9 mm	28.00
941903488 R SLV 1006578		droite	blanc	71 x 71 x 21,9 mm	28.00
941903518 R SLV 1006577		droite	noir	71 x 71 x 21,9 mm	28.00



**Connecteur en L mécanique, stéréo (plafond/mur)**

Le connecteur mécanique en L relie deux rails de montage 48V Track dans un coin.

N° ELDAS® No. EM	Code-barres	coul.	L x l x H	Prix CHF
941903528 R SLV 1006580		blanc	84 x 26,2 x 84 mm	28.00
941903548 R SLV 1006579		noir	84 x 26,2 x 84 mm	28.00

**Embout pour rail de montage standard**

Embout 48V Track, matériau plastique



N° ELDAS® No. EM	Code-barres	coul.	L x l x H	Prix CHF
941903218 R SLV 1006594		blanc	26 x 2 x 22 mm	4.85
941903418 R SLV 1006593		noir	26 x 2 x 22 mm	4.85

## Suspension sur rail 48V DC



### Pince de fixation




La pince de fixation pour le système de rails 48V Track renforce le connecteur longitudinal lors du montage de plusieurs rails et, en option, le connecteur d'angle lors du montage en angle.

N° ELDAS® No. EM	Code-barres	coul.	L x l x H	Prix CHF
941903328 R SLV 1006600		blanc	30 m x 27,2 mm x 10,5 mm	10.70
941903298 R SLV 1006599		noir	30 m x 27,2 mm x 10,5 mm	10.70



### Plaque de renforcement du rail avec kit de suspension

La plaque de renfort de rail avec kit de suspension sert de stabilisateur et de renfort de connexion lors du montage de plusieurs rails 48V Track installés via la suspension par câble ou la suspension rigide au plafond.





N° ELDAS® No. EM	Code-barres	description	coul.	L x l x H	Prix CHF
941903248 R SLV 1006602		barre de 1 m	blanc	120 x 27 x 1000 mm	28.00
941903268 R SLV 1006601		barre de 1 m	noir	120 x 27 x 1000 mm	28.00
941903378 R SLV 1006604		3 m de câble métallique	blanc	120 x 27 x 1000 mm	28.00
941903178 R SLV 1006603		3 m de câble métallique	noir	120 x 27 x 1000 mm	28.00

## Suspension sur rail 48V DC



### Suspension pendulaire


La suspension pendulaire à tige ou à câble métallique pour le système de rail 48V Track rend l'aménagement encore plus flexible. En combinaison avec un raccord de jonction ou un clip de suspension, elle peut être placée à n'importe quel endroit sur le rail. Un raccourcissement est possible sur le site.


N° ELDAS® No. EM	Code-barres	description	coul.	L x l x H	Prix CHF
941903198 R SLV 1006606		barre de 1 m	blanc	29 x 1000 mm	24.75
941903228 R SLV 1006605		barre de 1 m	noir	29 x 1000 mm	24.75
941903278 R SLV 1006608		3 m de câble métallique	blanc	29 x 3000 mm	24.75
941903408 R SLV 1006607		3 m de câble métallique	noir	29 x 3000 mm	24.75



### Amplificateur de rail



Renforcement de la connexion lors du montage de plusieurs rails de montage 48V Track.

N° ELDAS® No. EM	Code-barres	coul.	L x l x H	Prix CHF
941903238 R SLV 1006609		gris	50 x 13,2 x 2,5 mm	11.90



### Couverture

Le cache-rail 48V Track non électrique recouvre le rail de montage de manière discrète et renforce ainsi le concept de design haut de gamme du système de rails basse tension. Un raccourcissement est possible

N° ELDAS® No. EM	Code-barres	coul.	L x l x H	Prix CHF
941903288 R SLV 1006612		blanc	2000 x 20 x 6 mm	13.95
941902388 R SLV 1006611		noir	2000 x 20 x 6 mm	13.95



## Suspension sur rail 48V DC



### Bloc d'alimentation LED

Le bloc d'alimentation LED alimente le système de rails basse tension Track en toute fiabilité.







N° ELDAS® No. EM	Code-barres	P <sub>sortie</sub>	U <sub>sortie</sub>	L x l x H	Prix CHF
941903628 R SLV 1006613		60 W	48 V	180 x 45 x 27 mm	80.00
941903638 R SLV 1006614		150 W	48 V	190,5 x 88 x 35,5 mm	172.95



### Unité de contrôle INTRACK LED

Le driver LED est conçu pour une utilisation flexible dans les rails de montage et d'encastrement 48V Track. Grâce au câblage continu à quatre fils 220V-240V / DALI, des concepts d'éclairage contrôlables avec des rails conducteurs et des projecteurs particulièrement petits sont facilement réalisables.







N° ELDAS® No. EM	Code-barres	description	P <sub>sortie</sub>	U <sub>sortie</sub>	L x l x H	Prix CHF
919000208 R SLV 1007871		blanc	100 W	48 V	297,5 x 16 x 19 mm	135.15
919000218 R SLV 1007870		noir	100 W	48 V	297,5 x 16 x 19 mm	135.15
919000198 R SLV 1007873		blanc	250 W	48 V	268 x 22 x 43,5 mm	169.70
919000228 R SLV 1007872		noir	250 W	48 V	268 x 22 x 43,5 mm	169.70



### Boîtier du pilote

Le boîtier du transformateur, y compris l'alimentateur final.

N° ELDAS® No. EM	Code-barres	description	Prix CHF
941903608 R SLV 1007084		Alimentateur final gauche blanc	47.00
941903618 R SLV 1007083		Alimentateur final gauche noir	47.00
941903588 R SLV 1007138		Alimentateur final droite blanc	47.00
941903598 R SLV 1007137		Alimentateur final droite noir	47.00











## Suspension sur rail 48V DC

**NUMINOS XS 40° Spot**

Les spots compacts diffusent une lumière à la fois élégante et efficace sur le système de rails 48V Track. Il est possible de choisir l'intensité lumineuse, la couleur de la lumière (2700 K/3000 K/4000 K) et l'angle de demi-diffusion (20°/ 40°/55°) des spots compatibles DALI, comme l'exige le projet. Le boîtier en aluminium est disponible en noir, blanc et chrome. L'indice CRI supérieur à 90 assure un rendu naturel des couleurs. Et grâce à l'adaptateur de rail, l'installation du spot orientable et pivotant est aussi simple que rapide.





N° ELDAS® No. EM	Code-barres	P <sub>max</sub>	coul.	flux lumineux	coul. boî.	H x Ø ext.	Prix CHF
941504058 R SLV 1006664		8,7 W	2700 K	650 lm	blanc / blanc	80 x 50 mm	227.20
941503998 R SLV 1006663		8,7 W	2700 K	620 lm	blanc / noir	80 x 50 mm	227.20
941503818 R SLV 1006654		8,7 W	2700 K	620 lm	noir / noir	80 x 50 mm	227.20
941504088 R SLV 1006682		8,7 W	3000 K	700 lm	blanc / blanc	80 x 50 mm	227.20
941504028 R SLV 1006681		8,7 W	3000 K	670 lm	blanc / noir	80 x 50 mm	227.20
941503908 R SLV 1006673		8,7 W	3000 K	700 lm	noir / blanc	80 x 50 mm	227.20
941503848 R SLV 1006672		8,7 W	3000 K	670 lm	noir / noir	80 x 50 mm	227.20

**NUMINOS XS 55° Spot**

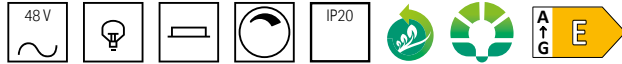
Les spots compacts diffusent une lumière à la fois élégante et efficace sur le système de rails 48V Track. Il est possible de choisir l'intensité lumineuse, la couleur de la lumière (2700 K/3000 K/4000 K) et l'angle de demi-diffusion (20°/ 40°/55°) des spots compatibles DALI, comme l'exige le projet. Le boîtier en aluminium est disponible en noir, blanc et chrome. L'indice CRI supérieur à 90 assure un rendu naturel des couleurs. Et grâce à l'adaptateur de rail, l'installation du spot orientable et pivotant est aussi simple que rapide.










N° ELDAS® No. EM	Code-barres	P <sub>max</sub>	coul.	flux lumineux	coul. boî.	H x Ø ext.	Prix CHF
941503838 R SLV 1006657		8,7 W	2700 K	640 lm	noir	80 x 50 mm	227.20
941503858 R SLV 1006675		8,7 W	3000 K	690 lm	noir	80 x 50 mm	227.20




Les spots compacts diffusent une lumière à la fois élégante et efficace sur le système de rails 48V Track. Il est possible de choisir l'intensité lumineuse, la couleur de la lumière (2700 K/3000 K/4000 K) et l'angle de demi-diffusion (20°/ 40°/55°) des spots compatibles DALI, comme l'exige le projet. Le boîtier en aluminium est disponible en noir, blanc et chrome. L'indice CRI supérieur à 90 assure un rendu naturel des couleurs. Et grâce à l'adaptateur de rail, l'installation du spot orientable et pivotant est aussi simple que rapide.



N° ELDAS® No. EM	Code-barres	P <sub>max</sub>	coul.	flux lumineux	coul. boît.	H x Ø ext.	Prix CHF
941503718 R SLV 1006718		16 W	2700 K	1050 lm	blanc / blanc	90 x 60 mm	238.00
941503688 R SLV 1006717		16 W	2700 K	970 lm	blanc / noir	90 x 60 mm	238.00
941503538 R SLV 1006709		16 W	2700 K	1050 lm	noir / blanc	90 x 60 mm	238.00
941503508 R SLV 1006708		16 W	2700 K	970 lm	noir / noir	90 x 60 mm	238.00
941503738 R SLV 1006736		16 W	3000 K	1120 lm	blanc / blanc	90 x 60 mm	238.00
941503558 R SLV 1006727		16 W	3000 K	1120 lm	noir / blanc	90 x 60 mm	238.00
941503468 R SLV 1006726		16 W	3000 K	1030 lm	noir / noir	90 x 60 mm	238.00

## Suspension sur rail 48V DC




### NUMINOS S 55° Spot

Les spots compacts diffusent une lumière à la fois élégante et efficace sur le système de rails 48V Track. Il est possible de choisir l'intensité lumineuse, la couleur de lumière (2700 K/3000 K/4000 K) et l'angle de demi-diffusion (20°/ 40°/55°) des spots compatibles DALI. L'indice CRI supérieur à 90 assure un rendu naturel des couleurs.











N° ELDAS® No. EM	Code-barres	P <sub>max</sub>	coul.	flux lumineux	coul. boît.	H x Ø ext.	Prix CHF
941503708 R SLV 1006721		16 W	2700 K	1030 lm	blanc / blanc	90 x 60 mm	238.00
941503678 R SLV 1006720		16 W	2700 K	960 lm	blanc / noir	90 x 60 mm	238.00
941503498 R SLV 1006711		16 W	2700 K	960 lm	noir / noir	90 x 60 mm	238.00
941503748 R SLV 1006739		16 W	3000 K	1120 lm	blanc / blanc	90 x 60 mm	238.00
941503658 R SLV 1006738		16 W	3000 K	1030 lm	blanc / noir	90 x 60 mm	238.00
941503568 R SLV 1006730		16 W	3000 K	1120 lm	noir / blanc	90 x 60 mm	238.00
941503478 R SLV 1006729		16 W	3000 K	1030 lm	noir / noir	90 x 60 mm	238.00



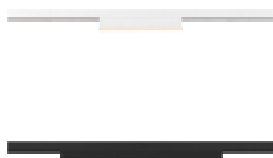
### IN-LINE 22/44 48V TRACK 35°

Une lumière de haute qualité avec un angle de rayonnement de 35° et différentes intensités de lumens, une température de couleur de lumière réglable via CCT-Switch (2700 K/3000 K/4000 K) et un rendu des couleurs fidèle à la nature (CRI>90).



N° ELDAS® No. EM	Code-barres	P <sub>max</sub>	coul.	flux lumineux	coul. boît.	L x l x H	Prix CHF
941500348 R SLV 1006628		7,3 W	2700 K	580 lm	blanc	220 x 22 x 25 mm	174.20
941500328 R SLV 1006627		7,3 W	2700 K	580 lm	noir	220 x 22 x 25 mm	174.20
941500358 R SLV 1006630		7,3 W	3000 K	610 lm	blanc	220 x 22 x 25 mm	174.20
941500338 R SLV 1006629		7,3 W	3000 K	610 lm	noir	220 x 22 x 25 mm	174.20
941500988 R SLV 1006634		14 W	2700 K	1180 lm	blanc	435 x 22 x 25 mm	247.60
941500968 R SLV 1006633		14 W	2700 K	1180 lm	noir	435 x 22 x 25 mm	247.60
941500998 R SLV 1006636		14 W	3000 K	1230 lm	blanc	435 x 22 x 25 mm	247.60
941500978 R SLV 1006635		14 W	3000 K	1230 lm	noir	435 x 22 x 25 mm	247.60

## Suspension sur rail 48V DC

**IN-LINE 22/44 48V TRACK K 95°**

Les projecteurs peuvent être dissimulés dans le système de rails 48V Track de manière à ne laisser apparaître que le meilleur : une lumière de haute qualité avec un angle de rayonnement de 95° dans différentes intensités de lumens et un rendu des couleurs fidèle à la nature (CRI>90). De plus, le luminaire linéaire compatible DALI s'installe aussi rapidement que simplement via un adaptateur de rail.



N° ELDAS® No. EM	Code-barres	P <sub>max</sub>	coul.	flux lumineux	coul. boît.	L x l x H	Prix CHF
941500918 R SLV 1006616		7,3 W	2700 K	540 lm	blanc	220 x 22 x 55 mm	167.75
941500888 R SLV 1006615		7,3 W	2700 K	540 lm	noir	220 x 22 x 55 mm	167.75
941500908 R SLV 1006618		7,3 W	3000 K	570 lm	blanc	220 x 22 x 55 mm	167.75
941500898 R SLV 1006617		7,3 W	3000 K	570 lm	noir	220 x 22 x 55 mm	167.75
941501028 R SLV 1006622		14 W	2700 K	1140 lm	blanc	435 x 22 x 25 mm	228.90
941501018 R SLV 1006621		14 W	2700 K	1140 lm	noir	435 x 22 x 25 mm	228.90
941501038 R SLV 1006624		14 W	3000 K	1180 lm	blanc	435 x 22 x 25 mm	228.90
941501008 R SLV 1006623		14 W	3000 K	1180 lm	noir	435 x 22 x 25 mm	228.90

**NUMINOS XS 20° pendule**

Les luminaires suspendus compacts diffusent une lumière à la fois élégante et efficace sur le système de rails 48V Track. L'intensité lumineuse, la couleur de la lumière (2700 K/3000 K/4000 K) et l'angle de demi-diffusion (20°/ 40°/55°) des spots compatibles DALI peuvent être choisis en fonction des besoins du projet. Le boîtier en aluminium est disponible en noir, blanc et chrome. L'indice CRI supérieur à 90 assure un rendu naturel des couleurs. Grâce à l'adaptateur de rail, l'installation du luminaire suspendu est aussi simple que rapide.



N° ELDAS® No. EM	Code-barres	P <sub>max</sub>	coul.	coul. boît.	L pendule	L x Ø	Prix CHF
941301698 R SLV 1006768		8,7 W	2700 K	blanc / noir	1500 mm	80 x 50 mm	254.20
941302938 R SLV 1006778		8,7 W	3000 K	noir / blanc	1500 mm	80 x 50 mm	254.20
941303028 R SLV 1006777		8,7 W	3000 K	noir / noir	1500 mm	80 x 50 mm	254.20




## Suspension sur rail 48V DC



### NUMINOS XS 40° Pendule

Les luminaires suspendus compacts diffusent une lumière à la fois élégante et efficace sur le système de rails 48V Track. L'intensité lumineuse, la couleur de la lumière (2700 K/3000 K/4000 K) et l'angle de demi-diffusion (20°/ 40°/55°) des spots compatibles DALI peuvent être choisis en fonction des besoins du projet. Le boîtier en aluminium est disponible en noir, blanc et chrome. L'indice CRI supérieur à 90 assure un rendu naturel des couleurs. Grâce à l'adaptateur de rail, l'installation du luminaire suspendu est aussi simple que rapide.







N° ELDAS® No. EM	Code-barres	P <sub>max</sub>	coul.	coul. boît.	L pendule	L x Ø	Prix CHF
941301598 R SLV 1006772		8,7 W	2700 K	blanc / blanc	1500 mm	80 x 50 mm	254.20
941300888 R SLV 1006762		8,7 W	2700 K	noir / noir	1500 mm	80 x 50 mm	254.20
941302698 R SLV 1006781		8,7 W	3000 K	noir / blanc	1500 mm	80 x 50 mm	254.20



### NUMINOS XS 55° Pendule

Les luminaires suspendus compacts diffusent une lumière à la fois élégante et efficace sur le système de rails 48V Track. L'intensité lumineuse, la couleur de la lumière (2700 K/3000 K/4000 K) et l'angle de demi-diffusion (20°/ 40°/55°) des spots compatibles DALI peuvent être choisis en fonction des besoins du projet. Le boîtier en aluminium est disponible en noir, blanc et chrome. L'indice CRI supérieur à 90 assure un rendu naturel des couleurs. Grâce à l'adaptateur de rail, l'installation du luminaire suspendu est aussi simple que rapide.



N° ELDAS® No. EM	Code-barres	P <sub>max</sub>	coul.	coul. boît.	L pendule	L x Ø	Prix CHF
941301588 R SLV 1006775		8,7 W	2700 K	blanc / blanc	1500 mm	80 x 50 mm	254.20
941301828 R SLV 1006765		8,7 W	2700 K	noir / noir	1500 mm	80 x 50 mm	254.20
941302838 R SLV 1006784		8,7 W	3000 K	noir / blanc	1500 mm	80 x 50 mm	254.20
941302818 R SLV 1006783		8,7 W	3000 K	noir / noir	1500 mm	80 x 50 mm	254.20



## Suspension sur rail 48V DC




### NUMINOS S 20° Pendule

Les luminaires suspendus compacts diffusent une lumière à la fois élégante et efficace sur le système de rails 48V Track. L'intensité lumineuse, la couleur de la lumière (2700 K/3000 K/4000 K) et l'angle de demi-diffusion (20°/ 40°/55°) des spots compatibles DALI peuvent être choisis en fonction des besoins du projet. Le boîtier en aluminium est disponible en noir, blanc et chrome. L'indice CRI supérieur à 90 assure un rendu naturel des couleurs. Grâce à l'adaptateur de rail, l'installation du luminaire suspendu est aussi simple que rapide.



N° ELDAS® No. EM	Code-barres	P <sub>max</sub>	coul.	coul. boît.	L pendule	L x Ø	Prix CHF
941302348 R SLV 1006826		16 W	2700 K	blanc / blanc	1500 mm	125 x 60 mm	258.55
941302618 R SLV 1006825		16 W	2700 K	blanc / noir	1500 mm	125 x 60 mm	258.55
941300868 R SLV 1006817		16 W	2700 K	noir / blanc	1500 mm	125 x 60 mm	258.55
941300498 R SLV 1006816		16 W	2700 K	noir / noir	1500 mm	125 x 60 mm	258.55
941302898 R SLV 1006835		16 W	3000 K	noir / blanc	1500 mm	125 x 60 mm	258.55
941302868 R SLV 1006834		16 W	3000 K	noir / noir	1500 mm	125 x 60 mm	258.55




### LALU

La nouvelle famille de luminaires suspendus qui permet de combiner différents abat-jour avec différents socles. Ce faisant, cette base LED diffuse une lumière blanche chaude de 3000 K, une lumière qui, en combinaison avec les composants appropriés, promet une mise à niveau dans chaque espace de vie.




N° ELDAS® No. EM	Code-barres	P <sub>max</sub>	coul. boît.	L pendule	H x Ø	Prix CHF
941202198 R SLV 1007748		8 W	blanc	1500 mm	107 x 34,5 mm	221.80
941202118 R SLV 1007747		8 W	bronze	1500 mm	107 x 34,5 mm	234.75
941202208 R SLV 1007749		8 W	noir	1500 mm	107 x 34,5 mm	221.80


## Suspension sur rail 48V DC



### LALU TETRA




L'abat-jour est disponible en différentes tailles et en trois couleurs raffinées. D'autres modèles sont disponibles.

N° ELDAS® No. EM	Code-barres	couleur principale	couleur secondaire	H	Ø bord inférieur	Prix CHF
941202828 R SLV 1007522		blanc	or	49 mm	140 mm	68.45
941202888 R SLV 1007521		bronze	bronze	49 mm	140 mm	72.10
941202898 R SLV 1007523		noir	bronze	49 mm	140 mm	68.45



### LALU CONE

Abat-jour conique disponible en trois couleurs raffinées. Idéal pour mettre en valeur les espaces de vie et créer une atmosphère lumineuse confortable et facilement modifiable.







N° ELDAS® No. EM	Code-barres	couleur principale	couleur secondaire	forme	H	Ø bord inférieur	Prix CHF
941203018 R SLV 1007531		blanc	or	rond conique	170 mm	152 mm	70.90
941203038 R SLV 1007532		noir	bronze	rond conique	170 mm	152 mm	70.90
941202858 R SLV 1007530		bronze	bronze	rond conique	170 mm	152 mm	80.85


## Suspension sur rail 48V DC



### LALU ELYPSE




Les abat-jour sont disponibles en différentes tailles et en trois couleurs raffinées. D'autres versions sont disponibles.

N° ELDAS® No. EM	Code-barres	couleur principale	couleur secondaire	forme	H	Ø bord inférieur	Prix CHF
941202948 R SLV 1007534		blanc	or	rond droit	14 mm	150 mm	44.75
941202878 R SLV 1007533		bronze	bronze	rond droit	14 mm	150 mm	52.20
941202998 R SLV 1007535		noir	bronze	rond droit	14 mm	150 mm	44.75
941202778 R SLV 1007537		blanc	or	rond droit	28 mm	220 mm	70.90
941202808 R SLV 1007536		bronze	bronze	rond droit	28 mm	220 mm	80.85
941202758 R SLV 1007538		noir	bronze	rond droit	28 mm	220 mm	70.90



### PLAQUE LALU

L'abat-jour est disponible en différentes tailles et en trois couleurs raffinées. D'autres modèles sont disponibles.

N° ELDAS® No. EM	Code-barres	couleur principale	couleur secondaire	forme	H	Ø bord inférieur	Prix CHF
941202798 R SLV 1007543		blanc	or	rond droit	15 mm	150 mm	52.20
941202838 R SLV 1007544		noir	bronze	rond droit	15 mm	150 mm	52.20
941202738 R SLV 1007542		bronze	bronze	rond droit	15 mm	150 mm	56.00



## Des luminaires à commande intelligente

De nos jours, l'éclairage intelligent est une chose aussi naturelle que les smartphones et les téléviseurs intelligents. Ce qui, il y a quelques années encore, était considéré comme un gadget pour les créateurs de tendances, s'impose de plus en plus comme un standard dans les pièces à vivre modernes.

Dans le chapitre suivant, intitulé **«Smart Lights»**, EM vous présente les produits idéaux qui s'intégreront parfaitement dans votre système Smart Building – pour toutes les pièces et tous les environnements.

Afin de profiter pleinement des avantages de ces technologies d'éclairage modernes, il est essentiel de choisir les bons composants. C'est pourquoi vous trouverez dans notre catalogue Automatisation un vaste assortiment de produits indépendants des fabricants, qui vous aideront à intégrer avec succès les luminaires intelligents dans votre système Smart Building.



Découvrir en ligne, télécharger au format PDF ou commander:  
**[e-m.info/013](https://e-m.info/013)**



## 9 Luminaires connectés




Plafonnier	117
Applique	122
Source lumineuse	123
Accessoires	128
Bandeau lumineux	131





# Plafonnier

## Plafonnier




### SMART+ ORBIS

La fonction Tunable White vous permet de régler la couleur de la lumière de manière flexible, du blanc chaud au blanc froid (2.700 à 6.500 K). De plus, la commande des couleurs RGB vous permet de choisir parmi environ 16 millions de nuances de couleurs et de les adapter à vos préférences individuelles. Commandez l'ampoule en toute simplicité via l'application LEDVANCE SMART+.



N° ELDAS® No. EM	Code-barres	P <sub>max</sub>	coul.	flux lumineux	coul. boî.	H x Ø ext.	Prix CHF
941320660 R 075/752719 LDV		19 W	2700 - 6500 K	1140 lm	blanc	27 x 235 mm	45.80
941320680 R 075/752788 LDV		19 W	2700 - 6500 K	1070 lm	noir	27 x 235 mm	45.80
941320670 R 075/752764 LDV		25 W	2700 - 6500 K	2000 lm	blanc	27 x 400 mm	68.50
941320690 R 075/752801 LDV		25 W	2700 - 6500 K	1870 lm	noir	27 x 400 mm	68.50
941302380 R 075/754799 LDV		30 W	2700 - 6500 K	1750 lm	noir	110 x 450 mm	205.50
941320740 R 075/754775 LDV		32 W	2700 - 6500 K	3150 lm	blanc	95 x 490 mm	106.55




### SMART+ CIRCLE

Commandez votre éclairage sans effort avec l'application LEDVANCE SMART+. Le luminaire s'intègre facilement aux assistants vocaux tels que Google Assistant ou Amazon Alexa. De plus, l'intensité lumineuse est variable, ce qui vous permet de l'adapter à vos besoins.



N° ELDAS® No. EM	Code-barres	P <sub>max</sub>	coul.	flux lumineux	coul. boî.	H x Ø ext.	Prix CHF
941390480 R 075/573833 LDV		28 W	3000 - 6500 K	750 lm	noir	95 x 460 mm	105.80



### SMART+ SPARKLE

Commandez votre éclairage en toute simplicité via l'application LEDVANCE SMART+. L'intégration pour les assistants vocaux comme Google Assistant ou Amazon Alexa est possible. Le luminaire est à intensité variable, ce qui vous permet de régler la luminosité à votre guise.



N° ELDAS® No. EM	Code-barres	P <sub>max</sub>	coul.	flux lumineux	coul. boî.	H x Ø ext.	Prix CHF
941390340 R 075/573475 LDV		24 W	2700 K	1800 lm	blanc	76 x 460 mm	68.50
941390350 R 075/573499 LDV		30 W	2700 K	2400 lm	blanc	76 x 560 mm	83.00

**Plafonnier****SMART+ JADEN**


Commandez votre éclairage en toute simplicité avec l'application LEDVANCE SMART+, qui nécessite au moins Android 8.0 ou iOS 14.0. La commande s'effectue en outre sans effort via Google Assistant ou Amazon Alexa. Adaptez la température de couleur à vos besoins de manière flexible - de 2 700 K chauds à 6 500 K froids grâce à la fonction Tunable White. En outre, les ampoules sont à intensité variable, ce qui vous permet de régler la luminosité à votre guise.



N° ELDAS® No. EM	Code-barres	P <sub>max</sub>	coul.	flux lumineux	coul. boît.	H x Ø ext.	Prix CHF
941390380 R 075/573550 LDV		30 W	2700 K	2100 lm	noir	85 x 488 mm	98.25


**Plafonnier****PARRAPOS-Z**

Le plafonnier LED de la gamme Smart Home connect.z est fabriqué avec trois profilés LED ronds noirs. Les profilés LED de différentes tailles ont été fixés au centre d'une base métallique ronde et noire. Les LED intégrées derrière les surfaces d'éclairage en plastique blanc diffusent une lumière agréable selon vos souhaits. Vous avez le choix entre une lumière blanc chaud, blanc neutre ou blanc froid. La commande s'effectue via l'application gratuite (AwoX Home Control) et vous permet d'accéder à d'autres fonctions de confort comme la gradation, la minuterie, la simulation de présence et bien d'autres encore. La commande du luminaire s'effectue via Bluetooth et ZigBee 3.0 et permet en outre la commande via des assistants vocaux compatibles. De plus, le plafonnier intelligent peut également être commandé à l'aide de la télécommande (R EG 99099) disponible séparément.





N° ELDAS® No. EM	Code-barres	P <sub>max</sub>	coul.	flux lumineux	coul. boît.	L x l x H	Prix CHF
R EG 900321		33 W	3000-6500 K	4300 lm	noir	545 x 445 x 90 mm	193.70


## Plafonnier

**BARBANO-Z**

Le plafonnier fait partie de la gamme de produits des luminaires connect.z. Il peut être commandé au moyen d'une application gratuite et d'une télécommande disponible séparément (R EG 99099). Grâce au module LED fixe, vous avez le choix entre une lumière blanc chaud, blanc neutre ou blanc froid et une multitude de couleurs de lumière RGB. La commande vous permet d'utiliser diverses fonctions telles que la gradation, la minuterie, la simulation de présence et bien d'autres encore. L'abat-jour en textile orne le boîtier en métal, complété par un diffuseur en plastique blanc qui dissimule entièrement les ampoules LED fixes.




N° ELDAS® No. EM	Code-barres	P <sub>max</sub>	coul.	flux lumineux	coul. boît.	L x l x H	Prix CHF
R EG 900855		3 x 7,5 W	2700 - 6500 K	2550 lm	gris	605 x 565 x 90 mm	269.35
R EG 900853		3 x 7,5 W	2700 - 6500 K	2550 lm	noir	605 x 565 x 90 mm	269.35


**MONTEMORELOS**

Le plafonnier LED de la gamme connect.z de Smart Home se compose d'un cadre rond en plastique blanc et d'une surface d'éclairage en plastique blanc et d'un cadre illuminé multicolore. Lorsque le luminaire est allumé, il prend un aspect scintillant qui rappelle un ciel étoilé. Les LED intégrées diffusent une lumière agréable selon vos souhaits. Vous avez le choix entre une lumière blanc chaud, blanc neutre ou blanc froid pour la lumière principale. L'anneau extérieur offre en outre un éclairage décoratif agréable avec une multitude de couleurs de lumière RGB. Le plafonnier est contrôlé via l'application gratuite (AwoX Home Control). De plus, le luminaire peut être contrôlé via la télécommande (R EG 99099) disponible séparément.




N° ELDAS® No. EM	Code-barres	P <sub>max</sub>	coul.	flux lumineux	coul. boît.	H x Ø ext.	Prix CHF
R EG 900409		34,5 W	2700 - 6500 K	4100 lm	blanc	70 x 570 mm	243.40




**Plafonnier****ROMARO-Z**

Le plafonnier LED de la gamme connect.z de Smart Home est fabriqué avec un abat-jour rond en textile blanc et un diffuseur en plastique blanc. Les LED intégrées diffusent une lumière agréable selon vos souhaits. Vous avez le choix entre une lumière blanc chaud, blanc neutre ou blanc froid et une multitude de couleurs de lumière RGB. La commande du plafonnier s'effectue via l'application gratuite (AwoX Home Control) et vous permet d'accéder à d'autres fonctions de confort comme la gradation, la minuterie, la simulation de présence et bien d'autres encore. La commande du luminaire s'effectue via Bluetooth et ZigBee 3.0 et permet en outre la commande via des assistants vocaux compatibles. De plus, le plafonnier intelligent peut également être commandé à l'aide de la télécommande (R EG 99099) disponible séparément.





N° ELDAS® No. EM	Code-barres	P <sub>max</sub>	coul.	flux lumineux	coul. boît.	H x Ø ext.	Prix CHF
R EG 900439		35 W	2700 - 6500 K	3500 lm	blanc	150 x 570 mm	290.95

**FUEVA-Z**

Le luminaire LED apparent de la gamme Smart Home CONNECT Z est fabriqué en aluminium. Grâce à sa protection contre les projections d'eau, il peut être utilisé sans problème dans la salle de bains. Vous avez le choix entre une lumière blanc chaud, blanc neutre ou blanc froid. Le luminaire se commande via une application gratuite et vous permet d'utiliser diverses fonctions telles que la gradation, la minuterie, la simulation de présence et bien d'autres encore. De plus, le luminaire peut être commandé à l'aide de la télécommande (R EG 99099) disponible séparément.



N° ELDAS® No. EM	Code-barres	P <sub>max</sub>	coul.	flux lumineux	coul. boît.	H x Ø ext.	Prix CHF
941013069 R EG 98843		19,5 W	2700 - 6500 K	2500 lm	blanc	28 x 285 mm	81.25
941013079 R EG 98847		19,5 W	2700 - 6500 K	2500 lm	noir	28 x 285 mm	81.25



LEDVANCE.CH



LEDVANCE



**LEDVANCE ILLUMINE  
CHAQUE MAISON  
AVEC DES LUMINAIRES  
D'INTÉRIEUR ET DES  
SOLUTIONS SMART<sup>+</sup>**





LAISSEZ-VOUS INSPIRER  
PAR NOS PRODUITS!

[e-m.info/533](mailto:e-m.info/533)

# Applique

## Applique





### SMART+ CYLINDRO

La fonction Tunable White vous permet de régler la couleur de la lumière de manière flexible, du blanc chaud au blanc froid (3.000 à 6.500 K). De plus, la commande des couleurs RGB vous permet de choisir parmi environ 16 millions de nuances de couleurs et de les adapter à vos préférences individuelles. Commandez l'ampoule en toute simplicité via l'application LEDVANCE SMART+.



N° ELDAS® No. EM	Code-barres	P <sub>max</sub>	coul.	flux lumineux	coul. boît.	L x l x H	Prix CHF
941264930 R 075/574175 LDV		12 W	3000 - 6500 K	700 lm	blanc	127 x 95 x 200 mm	68.50
941264940 R 075/574212 LDV		12 W	3000 - 6500 K	700 lm	noir	127 x 95 x 200 mm	68.50



### SMART+ TWIST

Applique décorative pouvant être commandée via l'application LEDVANCE SMART+. De plus, le luminaire peut être commandé sans effort avec Google Assistant ou Amazon Alexa. Adaptez la température de couleur à vos besoins - de 3 000 K chauds à 6 500 K froids grâce à la fonction Tunable White. En outre, le luminaire est dimmable, ce qui vous permet de régler la luminosité à votre guise.



N° ELDAS® No. EM	Code-barres	P <sub>max</sub>	coul.	flux lumineux	coul. boît.	L x l x H	Prix CHF
941264920 R 075/574151 LDV		12 W	3000 - 6500 K	700 lm	blanc	127 x 95 x 230 mm	68.50
941264910 R 075/574090 LDV		12 W	3000 - 6500 K	700 lm	noir	127 x 95 x 230 mm	68.50

# Source lumineuse

## Source lumineuse



### SMART+ E27 RGBW DIM

Contrôlez facilement l'ampoule à filament via l'application LEDVANCE SMART+. De plus, la commande de couleur RGB vous permet de choisir parmi environ 16 millions de nuances de couleurs que vous pouvez adapter à vos souhaits. Grâce à la fonction Tunable White, vous avez la possibilité de régler la couleur de la lumière de manière flexible entre le blanc chaud et le blanc froid (2.700 à 6.500 K). Le luminaire est dimmable et peut être commandé par commande vocale Hey Google ou Alexa.



N° ELDAS® No. EM	Code-barres	P <sub>lampe</sub>	coul.	flux lumineux	L x Ø	Prix CHF
941841310 S 075/619012 LDV		4,5 W	2700 K	300 lm	105 x 60 mm	21.15



### SMART+ EDISON E27

Une ampoule LED qui offre non seulement une température de couleur de 2700K, mais aussi 16 millions de nuances de couleurs. Commandez l'ampoule en toute simplicité via l'application LEDVANCE SMART+.



N° ELDAS® No. EM	Code-barres	P <sub>lampe</sub>	coul.	flux lumineux	L x Ø	Prix CHF
941841280 S 075/609914 LDV		4,5 W	2700 K	300 lm	143 x 64 mm	21.15



### SMART+ GLOBE E27

Grâce à la commande de couleur RGB, l'ampoule offre la possibilité de choisir parmi environ 16 millions de nuances de couleurs et de les adapter à vos préférences individuelles. Commandez l'ampoule en toute simplicité via l'application LEDVANCE SMART+.





N° ELDAS® No. EM	Code-barres	P <sub>lampe</sub>	coul.	flux lumineux	L x Ø	Prix CHF
941841290 S 075/609938 LDV		4,5 W	2700 K	300 lm	168 x 124 mm	21.15

## Source lumineuse

**SMART+ E27 RGBW**

Commandez l'ampoule via l'application LEDVANCE SMART+. La fonction Tunable White vous permet de régler la couleur de la lumière de manière flexible, du blanc chaud au blanc froid (2.700 à 6.500 K). De plus, le contrôle des couleurs RGB offre environ 16 millions de possibilités de couleurs que vous pouvez adapter à votre guise. Le luminaire est graduable et peut également être commandé facilement par la voix via Hey Google ou Alexa.




N° ELDAS® No. EM	Code-barres	P <sub>lampe</sub>	coul.	flux lumineux	L x Ø	Prix CHF
941842040 S 075/778450 LDV		9 W	2700 - 6500 K	806 lm	112 x 60 mm	11.50
941842120 S 075/778726 LDV		14 W	2700 - 6500 K	1521 lm	137 x 70 mm	15.30

**SMART+ RGBW E14**

Grâce à la fonction Tunable White, vous avez la possibilité de régler la couleur de la lumière de manière flexible entre le blanc chaud et le blanc froid (2.700 à 6.500 K). De plus, la commande des couleurs RGB vous permet de choisir parmi environ 16 millions de nuances de couleurs que vous pouvez adapter à vos souhaits. Commandez l'ampoule en toute simplicité via l'application LEDVANCE SMART+.




N° ELDAS® No. EM	Code-barres	P <sub>lampe</sub>	coul.	flux lumineux	L x Ø	Prix CHF
941842170 S 075/778597 LDV		4,9 W	2700 - 6500 K	470 lm	115 x 39 mm	11.50

**SMART+ GU10 RGBW**

Contrôlez facilement l'ampoule à filament via l'application LEDVANCE SMART+. De plus, la commande de couleur RGB vous permet de choisir parmi environ 16 millions de nuances de couleurs que vous pouvez adapter à vos souhaits. Grâce à la fonction Tunable White, vous avez la possibilité de régler la couleur de la lumière de manière flexible entre le blanc chaud et le blanc froid (2.700 à 6.500 K). Le luminaire est dimmable et peut être commandé par commande vocale Hey Google ou Alexa. 3 pièces



N° ELDAS® No. EM	Code-barres	P <sub>lampe</sub>	coul.	flux lumineux	L x Ø	Prix CHF
941808480 S 075/486058 OS		5 W	2700 - 6500 K	350 lm	55 x 50 mm	34.65



Source lumineuse

**Smart+ E27 TW**

Contrôlable avec l'application LEDVANCE SMART+ (avec au moins Android 8.0 ou iOS 14.0) Couleur de lumière réglable par Tunable White : Blanc chaud à blanc froid (2.700...6.500 K), dimmable, contrôle vocal possible via Hey Google ou Alexa



N° ELDAS® No. EM	Code-barres	P <sub>lampe</sub>	coul.	flux lumineux	L x Ø	Prix CHF
941842290 S 075/778412 LDV		9 W	2700 - 6500 K	806 lm	112 x 60 mm	10.00

**SMART+ GU10 PAR16 RGBW**

SMART+ WiFi SPOT GU10 Tunable White (2.700 à 6.500K), 3 pièces.



N° ELDAS® No. EM	Code-barres	P <sub>lampe</sub>	coul.	flux lumineux	L x Ø	Prix CHF
941808520 S 075/486034 OS		5 W	2700 - 6500 K	350 lm	55 x 50 mm	30.85

**SMART+ E27 DIM**


Luminaire LED classique dont l'intensité lumineuse peut être réglée via l'application LEDVANCE SMART+.



N° ELDAS® No. EM	Code-barres	P <sub>lampe</sub>	coul.	flux lumineux	L x Ø	Prix CHF
941842090 S 075/778382 LDV		9 W	2700 K	806 lm	112 x 60 mm	7.75




## Source lumineuse

**E27 LED RGBTW A60**

Avec cette ampoule connect.z, toutes les fonctions offertes par connect.z sont disponibles. L'ampoule s'adapte à toutes les douilles E27 traditionnelles. Télécommande disponible séparément (R EG 99099).



N° ELDAS® No. EM	Code-barres	P <sub>lampe</sub>	coul.	flux lumineux	L x Ø	Prix CHF
941800999 S EG 12253		9 W	2700 - 6500 K	806 lm	118 x 60 mm	19.10

**E27 LED RGBTW G95**

Avec cette ampoule connect.z, toutes les fonctions offertes par connect.z sont disponibles. L'ampoule s'adapte à toutes les douilles E27 traditionnelles. Télécommande disponible séparément (R EG 99099).




N° ELDAS® No. EM	Code-barres	P <sub>lampe</sub>	coul.	flux lumineux	L x Ø	Prix CHF
S EG 12254		13,5 W	2700 - 6500 K	1300 lm	142 x 95 mm	29.90

**GU10 LED RGBTW**

Avec cette ampoule connect.z, vous disposez de toutes les fonctions offertes par connect.z. Elle s'adapte à toutes les douilles GU10. Accessoire optionnel : Télécommande (R EG 99099).



N° ELDAS® No. EM	Code-barres	P <sub>lampe</sub>	coul.	flux lumineux	L x Ø	Prix CHF
941801059 S EG 12251		4,9 W	2700 - 6500 K	345 lm	59 x 50 mm	19.10


**E14 LED RGBTW P45**

Avec cette ampoule connect.z, vous disposez de toutes les fonctions offertes par connect.z. Elle s'adapte à toutes les douilles E14. Accessoire optionnel : télécommande (R EG 99099).




N° ELDAS® No. EM	Code-barres	P <sub>lampe</sub>	coul.	flux lumineux	L x Ø	Prix CHF
S EG 12252		4,9 W	2700 - 6500 K	470 lm	92 x 45 mm	19.10

## Source lumineuse

**E27 LED A60**

Avec cette ampoule connect.z, vous disposez de toutes les fonctions offertes par connect.z, comme la gradation et l'allumage via l'app. Elle s'adapte à toutes les douilles E27. Télécommande disponible séparément (R EG 99099)





N° ELDAS® No. EM	Code-barres	P <sub>lampe</sub>	coul.	flux lumineux	L x Ø	Prix CHF
S EG 12226		6 W	2700 K	806 lm	105 x 60 mm	24.50

**E27 LED TW ST64**

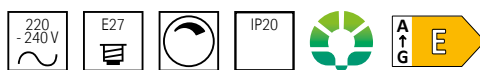
L'ampoule de connect.z offre toutes les fonctions mises à disposition par le système connect.z. Elle convient à toutes les douilles E27 standard.accessoire optionnel télécommande (R EG 99099).




N° ELDAS® No. EM	Code-barres	P <sub>lampe</sub>	coul.	flux lumineux	L x Ø	Prix CHF
941800989 S EG 12242		4,9 W	2200 - 6500 K	360 lm	142 x 64 mm	29.90

**E27 Zigbee TW A60**

L'ampoule LED E27 (A60) de la gamme Smart Home connect.z est fabriquée en verre ambré avec des LED en forme de spirale. La commande de l'ampoule s'effectue via l'application gratuite (AwoX Home Control) et vous permet d'accéder à d'autres fonctions de confort comme la gradation, la minuterie, la simulation de présence et bien d'autres encore. Elle s'adapte à toutes les douilles E27.



N° ELDAS® No. EM	Code-barres	P <sub>lampe</sub>	coul.	flux lumineux	L x Ø	Prix CHF
941800979 S EG 12241		4,9 W	2200 - 6500 K	360 lm	105 x 60 mm	29.90

# Accessoires

## Accessoires



### Prise SMART+ WIFI

Adaptateur SMART+ WIFI PLUG CH , Prise intelligente avec technologie WiFi pour l'intégration d'appareils électriques dans le système Smart Home, peut être couplée à la télécommande (R 075/570917 LDV). Capacité de charge 2300 W/10A



N° ELDAS® No. EM	Code-barres	exéc.	I x H x P	Prix CHF
941902460 R 075/586444 LDV		Module d'extension	51 x 73 x 76 mm	22.65




### Télécommande SMART+ WIFI

SMART+ WIFI REMOTE CONTROL COLOR CHANGE avec support mural, nécessite 2× piles AAA

N° ELDAS® No. EM	Code-barres	I x H x P	Prix CHF
941902450 R 075/570917 LDV		41 x 120 x 19 mm	15.30

## Accessoires




### CONNECT Z Interrupteur mural

Le Smart Switch de la gamme Smart Home se compose d'un boîtier en plastique blanc et d'un support mural. Le Smart Switch se fixe magnétiquement dans le support mural. Vous avez la possibilité de commander très facilement un ou plusieurs luminaires et ampoules CONNECT Z. Les piles correspondantes sont comprises dans la livraison.


N° ELDAS® No. EM	Code-barres	mat.	L x l x H	Prix CHF
R EG 900116		matière synthétique	80 x 80 x 20 mm	21.70


## Accessoires



### Télécommande CONNECT Z

Grâce à la télécommande à piles, le contrôle des produits connect.z est un jeu d'enfant. Comme les produits peuvent aussi être commandés exclusivement par la télécommande, l'application Home Control by AwoX n'est pas absolument nécessaire. Nécessite 2 piles AAA 1.5V (ex. V 29191/4 SB)

N° ELDAS® No. EM	Code-barres	I x H x P	Prix CHF
941906079 R EG 99099		54 x 18 x 18 mm	24.30







# Bandeau lumineux

## Bandeau lumineux



### RGBW LED

Il est contrôlable avec l'application gratuite AwoX. Les accessoires en option tels que la télécommande (R EG 99099), le capteur et un pont WiFi/Bluetooth pour la commande vocale Alexa/Google Home complètent votre maison intelligente. Le LED strip est facile à fixer grâce à une bande adhésive, peut être raccourci tous les 12,5 cm, est facile à nettoyer grâce à son revêtement en silicone et dispose d'un pilote facile à encastrer avec un câble d'alimentation supplémentaire.



N° ELDAS® No. EM	Code-barres	P <sub>max</sub>	coul.	flux lumineux/m	L x l x H	Prix CHF
941013829 R EG 99686		11 W	2700 - 6500 K	250 lm	5000 x 12 x 3 mm	74.75
941013839 R EG 99687		24 W	2700 - 6500 K	330 lm	8000 x 12 x 3 mm	172.05







## 10 Source lumineuse LED



**Classic** \_\_\_\_\_ **134**

**Vintage** \_\_\_\_\_ **137**

# Classic

## Classic



### E27 A60

Ampoule LED avec technologie à filaments, culot E27.



N° ELDAS® No. EM	Code-barres	finition du verre/ couvercle	P <sub>lampe</sub>	coul.	flux lumineux	L x Ø	Prix CHF
941816290 S 854/062582 LDV		clair	6,5 W	2700 K	806 lm	105 x 60 mm	4.90
941816310 S 854/062421 LDV		dépoli	6,5 W	2700 K	806 lm	105 x 60 mm	4.90



### E14 B35

Ampoule LED en forme de bougie et dotée de la technologie des filaments, culot E14.



N° ELDAS® No. EM	Code-barres	finition du verre/ couvercle	P <sub>lampe</sub>	coul.	flux lumineux	L x Ø	Prix CHF
941816450 S 854/067532 LDV		clair	4,8 W	2700 K	470 lm	97 x 35 mm	7.40
941816480 S 854/067556 LDV		dépoli	4,8 W	2700 K	470 lm	97 x 35 mm	7.40



### E14 P45

LED Classic P à intensité variable



N° ELDAS® No. EM	Code-barres	finition du verre/ couvercle	P <sub>lampe</sub>	coul.	flux lumineux	L x Ø	Prix CHF
941817070 S 854/067709 LDV		dépoli	4,8 W	2700 K	470 lm	78 x 45 mm	7.35
941902650 S LDV 854253409		dépoli	5,9 W	2700 K	806 lm	77 x 45 mm	11.75

**Classic****GU10 PAR16**

Moyen d'éclairage LED PAR16, variation de la section de phase, variation de la section de phase. Autres versions disponibles.



N° ELDAS® No. EM	Code-barres	P <sub>lampe</sub>	coul.	flux lumineux	L x Ø	Prix CHF
941817790 S 854/045462 LDV		4,5 W	3000 K	350 lm	54 x 50 mm	6.75
941821100 S LDV 854234866		7 W	2700 K	575 lm	52 x 50 mm	11.85
941821010 S LDV 854234880		7 W	3000 K	575 lm	52 x 50 mm	11.85
941821420 S LDV 854234941		8 W	3000 K	750 lm	52 x 50 mm	18.00





# Vintage

## Vintage



### E27 GLOBE125

Vintage 1906 LED Classic globe, lampes LED innovantes avec une technologie "filament" avancée. Dimmable



N° ELDAS® No. EM	Code-barres	P <sub>lampe</sub>	coul.	flux lumineux	L x Ø	Prix CHF
941840700 S 075/270008 OS		4,5 W	2000 K	250 lm	178 x 125 mm	26.90
941131710 S 075/808997 OS		6,5 W	2400 K	650 lm	173 x 125 mm	23.30



### E27 GOLD A

Vintage 1906 LED Classic A, des ampoules LED innovantes avec une technologie "filament" avancée. Ces ampoules se distinguent par une consommation d'énergie nettement inférieure à celle des ampoules à incandescence ou halogènes traditionnelles et offrent immédiatement 100 % de lumière sans temps de préchauffage gênant. non graduable



N° ELDAS® No. EM	Code-barres	P <sub>lampe</sub>	coul.	flux lumineux	L x Ø	Prix CHF
941840610 S 075/293199 OS		2,5 W	2400 K	220 lm	105 x 60 mm	7.30
941840620 S 075/293090 OS		4 W	2400 K	410 lm	105 x 60 mm	6.75
941803960 S 075/293298 OS		6,5 W	2400 K	725 lm	105 x 60 mm	8.10



### E27 Edison

Ampoule LED avec technologie filament et revêtement spécial pour une lumière extra chaude, culot E27.



N° ELDAS® No. EM	Code-barres	P <sub>lampe</sub>	coul.	flux lumineux	L x Ø	Prix CHF
941004720 S 854/090103 LDV		4 W	2000 K	300 lm	143 x 64 mm	13.35
941004360 S 854/081514 LDV		6,5 W	2400 K	725 lm	143 x 64 mm	12.55


## Vintage



### E27 GLOBE80

Ampoule LED GLOBE80 avec technologie filament et revêtement spécial pour une lumière extra chaude, culot E27.




N° ELDAS® No. EM	Code-barres	P <sub>lampe</sub>	coul.	flux lumineux	L x Ø	Prix CHF
941004670 S 854/090820 LDV		7 W	2200 K	600 lm	120 x 80 mm	27.30




### E14 GOLD BA11

Ampoule LED avec technologie filament et revêtement spécial pour une lumière extra chaude, culot E14.

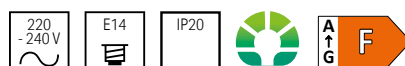




N° ELDAS® No. EM	Code-barres	P <sub>lampe</sub>	coul.	flux lumineux	L x Ø	Prix CHF
941004850 S 854/091537 LDV		2,5 W	2400 K	220 lm	121 x 35 mm	5.90



### E14 GOLD B10

Ampoule LED en forme de bougie avec technologie de filament et revêtement spécial pour une lumière extra chaude, culot E14.



N° ELDAS® No. EM	Code-barres	P <sub>lampe</sub>	coul.	flux lumineux	L x Ø	Prix CHF
941004650 S 854/091612 LDV		3,4 W	2200 K	250 lm	97 x 35 mm	17.40
941004370 S 854/091476 LDV		4 W	2400 K	410 lm	100 x 35 mm	5.35





## 11 Lampes de jardin



Borne lumineuse	140
Projecteur de jardin / Luminaire avec piquet de terre	143
Luminaire à encastrer au sol	145

# Borne lumineuse

## Borne lumineuse



### MATITA

La borne lumineuse ronde à LED est une lampe d'extérieur élégante et fonctionnelle qui s'intègre harmonieusement dans différents environnements grâce à son design fin et intemporel. Cette borne d'éclairage est fabriquée en aluminium moulé sous pression de haute qualité, qui est robuste et durable tout en offrant une esthétique moderne. Le bloc d'alimentation est inclus. D'autres versions dans d'autres couleurs de boîtier ou de forme carrée sont disponibles sur demande.



N° ELDAS® No. EM	Code-barres	P <sub>max</sub>	coul.	flux lumineux	diffuseur	coul. boît.	H x Ø	Prix CHF
R ALS MAT-14WW08		14 W	3000 K	1152 lm	verre transparent	lbiza sand	500 x 120 mm	426.20
R ALS MATMA-14WW08		14 W	3000 K	1152 lm	verre transparent	lbiza sand	800 x 120 mm	468.10
R ALS MATMA-14WW6		14 W	3000 K	1152 lm	verre transparent	anthracite	800 x 120 mm	405.85

## Borne lumineuse

# ESYLUX®

### ALVA BL 180° On/Off


Borne d'éclairage LED ronde en aluminium injecté, à visser sur les fondations, antiallure grâce au revêtement par poudre avec effet lotus. Ballast électronique (on/off) intégré, installation sans autres accessoires. Type de montage : plaque de montage à visser sur une fondation, peut être monté en option via un ancrage au sol (accessoire).



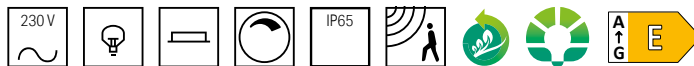
N° ELDAS® No. EM	Code-barres	P <sub>max</sub>	coul.	flux lumineux	diffuseur	coul. boît.	H x Ø	Prix CHF
941741309 R ESY820601		16 W	3000 K	760 lm	synthétique transparente	anthracite	940 x 170 mm	764.45
941741209 R ESY820625		16 W	4000 K	810 lm	synthétique transparente	anthracite	940 x 170 mm	764.45



**ESYLUX**



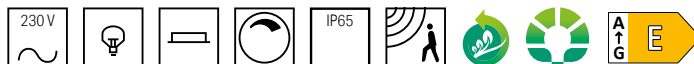
Détecteur de mouvement DALI, éclairage d'orientation, interrupteur crépusculaire, possibilité de réglage par télécommande infrarouge (accessoire). Zone de détection adaptable mécaniquement grâce au masque de lentille découpable fourni. Plaque de montage à visser, en option avec ancrage au sol (accessoire).



Borne d'éclairage LED ronde en aluminium injecté, antiallure grâce au revêtement par poudre avec effet lotus. Ballast électronique (on/off) intégré, installation sans autres accessoires. Plaque de montage à visser sur une fondation, peut être monté en option via un ancrage au sol (accessoire).



Borne lumineuse LED ronde en aluminium injecté, résistante aux salissures grâce au revêtement par poudre avec effet lotus. Détecteur de mouvement intégré avec alimentation par bus DALI. Zone de détection adaptable mécaniquement grâce au masque de lentille découpable fourni.




Adaptation des prix possible à tout moment. D'autres articles dans l'EM.Webshop: [elektro-material.ch](http://elektro-material.ch)

## Borne lumineuse

**HB 205**

Borne d'éclairage LED pour montage sur socle. Boîtier en aluminium coulé sous pression peint par poudrage. Diffuseur en plastique (polycarbonate) opale. Appareil de commande intégré.




N° ELDAS® No. EM	Code-barres	P <sub>max</sub>	coul.	flux lumineux	diffuseur	coul. boît.	L x l x H	Prix CHF
R RZB611978.0031		12 W	3000 K	390 lm	synthétique opale	anthracite	108 x 108 x 650 mm	300.70

## Borne lumineuse

**F-POL**

Le lampadaire en aluminium émet une lumière non éblouissante grâce à la construction de la grille intégrée. Grâce au type de protection IP54, il est adapté à l'extérieur. La série comprend également une applique murale et peut donc être utilisée de manière universelle. Le luminaire est raccordé au secteur 230V. Ce luminaire est adapté aux ampoules E27.



N° ELDAS® No. EM	Code-barres	P <sub>max</sub>	coul. boît.	diffuseur	H x Ø	Prix CHF
924800024 R SLV 231595		1 x 20 W	anthracite	synthétique transparente	860 x 120 mm	258.55

## Projecteur de jardin / Luminaire avec piquet de terre



## Projecteur de jardin / Luminaire avec piquet de terre




## SYNA PLANT

Grâce à son piquet de terre stable et à son long câble, il peut être placé de manière flexible, installé facilement et fixé solidement dans le sol. Le puissant projecteur d'extérieur assure une répartition symétrique de la lumière.



N° ELDAS® No. EM	Code-barres	P <sub>max</sub>	coul.	flux lumineux	coul. boî.	H/P	L x Ø	Prix CHF
941700418 R SLV 1007146		6 W	3000 K	540 lm	noir	65 mm	109 x 65 mm	87.65

## Projecteur de jardin / Luminaire avec piquet de terre



## G500-MGL avec piquet de terre

Le spot est livré prêt à l'emploi avec un câble d'alimentation en caoutchouc de 5 m muni d'une fiche secteur et d'un piquet de sol. La tête d'éclairage est orientable à + 90°/- 45° et à 355°, équipée d'un limiteur d'éblouissement.



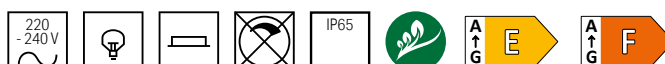
N° ELDAS® No. EM	Code-barres	P <sub>max</sub>	coul.	rendu coul.	flux lumineux	H x Ø ext.	Prix CHF
R SMA MGL9000CH		9 W	3000 K	90-100	530 lm	412 x 60 mm	237.95

## Projecteur de jardin / Luminaire avec piquet de terre



## CLOCK

Le spot LED peut être orienté verticalement et horizontalement. Le boîtier et le bras sont en alliage d'aluminium primaire à faible teneur en cuivre. L'accessoire « pique » permet d'installer le projecteur dans le jardin. Autres versions disponibles sur demande.



N° ELDAS® No. EM	Code-barres	P <sub>max</sub>	coul.	flux lumineux	coul. boî.	L	H x Ø ext.	Prix CHF
R ALS CLOCK80-4WW7		4 W	3000 K	181 lm	gris	93 mm	96 x 80 mm	235.60
R ALS CLOCK80-4WW6		4 W	3000 K	181 lm	anthracite	93 mm	96 x 80 mm	235.05
R ALS CLOCK120-10WW7		10 W	3000 K	695 lm	gris	134 mm	136 x 120 mm	304.00
R ALS CLOCK120-10WW6		10 W	3000 K	695 lm	anthracite	134 mm	136 x 120 mm	300.45





# Luminaire à encastrer au sol



## Luminaire à encastrer au sol



### DASAR® FLAT 80

Le spot encastré de sol est un luminaire de sol haute tension accessible qui séduit par son cache en acier inoxydable et son couvercle en verre partiellement satiné. À cela s'ajoute le boîtier de haute qualité fabriqué en acier inoxydable 304 et en verre.



N° ELDAS® No. EM	Code-barres	P <sub>max</sub>	coul.	flux lumineux	coul. boît.	H x Ø ext.	Prix CHF
941710918 R SLV 228412 LED		3,5 W	3000 K	140 lm	acier affiné	60 x 80 mm	139.65



## Luminaire à encastrer au sol



### PAS UP 125 Ultraflat

Version ultra-plate, idéale pour les faibles profondeurs d'installation. Ces luminaires modulaires et adaptables offrent une version ultra-plate avec une hauteur d'encastrement minimale pour une flexibilité maximale. L'optique des luminaires peut être orientée de  $\pm 15^\circ$  pour un positionnement correct du faisceau lumineux et peut être tournée horizontalement. Après l'installation dans la boîte d'encastrement, le boîtier du luminaire peut être mis à niveau. Max.  $T \leq 40^\circ\text{C}$ . Taux de charge max. Charge maximale 2000 kg, convient pour les surfaces praticables et carrossables. Autres modèles disponibles sur demande.



N° ELDAS® No. EM	Code-barres	P <sub>max</sub>	coul.	flux lumineux	coul. boît.	H x Ø ext.	Prix CHF
R ALS PASUP125UFR-8WW		8 W	3000 K	347 lm	aluminium	58 x 125 mm	345.50



### PAS 125 Sideways

La solution parfaite pour les luminaires encastrés latéraux le long des chemins et des trottoirs. Les unités LED dotées de la technologie Side-Emitter garantissent une puissance lumineuse optimale. Après l'installation dans le caisson d'encastrement, le boîtier du luminaire peut être mis à niveau. Charge 2000 kg, convient pour les surfaces accessibles aux piétons et aux véhicules. Autres versions disponibles.



N° ELDAS® No. EM	Code-barres	P <sub>max</sub>	coul.	flux lumineux	coul. boît.	H x Ø ext.	Prix CHF
R ALS PAS125-1-4WW7		4 W	3000 K	48 lm	gris métal	32 x 125 mm	337.30



## Luminaire à encastrer au sol



### PAS UP 125

Encastré de sol modulaire et adaptable. Le choix idéal pour les luminaires encastrés orientés vers le haut. L'optique des luminaires peut être inclinée de  $\pm 15^\circ$  pour positionner correctement le faisceau lumineux et peut être tournée horizontalement. Après l'encastrement dans la boîte d'encastrement, le boîtier du luminaire peut être mis à niveau. Max.  $T \leq 40^\circ\text{C}$ . Taux de charge max. Charge maximale 2000 kg, convient aux surfaces praticables et carrossables. Autres versions disponibles sur demande.



N° ELDAS® No. EM	Code-barres	P <sub>max</sub>	coul.	flux lumineux	coul. boît.	H x Ø ext.	Prix CHF
R ALS PASUP125-6WW7		7 W	3000 K	636 lm	aluminium	3 x 125 mm	418.45
R ALS PASUP125-6NW7		7 W	4000 K	636 lm	aluminium	3 x 125 mm	418.45



### PAS UP 180 x 180

Encastré de sol modulaire et adaptable. Le choix idéal pour les luminaires encastrés orientés vers le haut. L'optique des luminaires peut être inclinée de  $\pm 15^\circ$  pour positionner correctement le faisceau lumineux et peut être tournée horizontalement. Après l'encastrement dans la boîte d'encastrement, le boîtier du luminaire peut être mis à niveau. Max.  $T \leq 40^\circ\text{C}$ . Température max. Charge maximale 3500 kg, convient pour les surfaces praticables et carrossables. Autres versions disponibles sur demande.



N° ELDAS® No. EM	Code-barres	P <sub>max</sub>	coul.	flux lumineux	coul. boît.	L x l x H	Prix CHF
R ALS PASUP180A-11WW		11 W	3000 K	1060 lm	aluminium	180 x 180 x 3 mm	595.05
R ALS PASUP180A-11NW		11 W	4000 K	1060 lm	aluminium	180 x 180 x 3 mm	595.05



### PAS UP 180

L'encastré de sol modulaire et adaptable est le choix idéal pour les luminaires encastrés orientés vers le haut. L'optique des luminaires peut être inclinée de  $\pm 15^\circ$  pour positionner correctement le faisceau lumineux et peut être tournée horizontalement. Après l'encastrement dans la boîte d'encastrement, le boîtier du luminaire peut être mis à niveau. Max.  $T \leq 40^\circ\text{C}$ . Température max. Charge maximale 3500 kg, convient pour les surfaces praticables et carrossables. Autres modèles disponibles sur demande.



N° ELDAS® No. EM	Code-barres	P <sub>max</sub>	coul.	flux lumineux	coul. boît.	H x Ø ext.	Prix CHF
R ALS PASUP180R-11NW		11 W	4000 K	1060 lm	aluminium	3 x 180 mm	573.35



## 12 Appliques pour murs de maison



<b>Applique</b>	<b>148</b>
<b>Luminaire avec détecteur</b>	<b>155</b>
<b>Luminaires à encastrer dans le mur</b>	<b>158</b>
<b>Plafonnier</b>	<b>160</b>

# Applique

## Applique



### CALPINO



La lampe d'extérieur moderne à LED crée comme par magie des scènes lumineuses individuelles sur la façade de votre maison. Le corps en aluminium de haute qualité est revêtu par poudre en anthracite et offre, grâce à son degré de protection IP54, la sécurité nécessaire contre les infiltrations d'eau, même dans les endroits exposés. Les deux réflecteurs LED disposés vers le haut et vers le bas sont complétés par des caches réglables de manière flexible - ce qui permet de régler individuellement l'angle du cône de lumière projeté sur le mur.



N° ELDAS® No. EM	Code-barres	P <sub>max</sub>	coul.	flux lumineux	coul. boît.	L x l x H	Prix CHF
941013489 REG97241		2 x 3,3 W	3000 K	680 lm	blanc	105 x 110 x 105 mm	74.75
941013499 REG97242		2 x 3,3 W	3000 K	680 lm	anthracite	105 x 110 x 105 mm	74.75

## Applique

# Z-Licht




### CUBE

Applique LED avec cadre en aluminium massif, une sortie de lumière vers le haut et vers le bas de 5° à 100°, la sortie de lumière peut être obturée.



N° ELDAS® No. EM	Code-barres	P <sub>max</sub>	coul.	flux lumineux	coul. boît.	L x l x H	Prix CHF
941312405 RZL11099		10 W	3000 K	1000 lm	blanc	100 x 100 x 100 mm	75.85
941200355 RZL11100		10 W	3000 K	1000 lm	noir	100 x 100 x 100 mm	75.85
941312205 RZL11097		10 W	3000 K	1000 lm	anthracite	100 x 100 x 100 mm	75.85
941312305 RZL11098		10 W	3000 K	1000 lm	aluminium	100 x 100 x 100 mm	75.85





## Applique



### OVAL

Plat dans son design, ovale dans sa forme : c'est ainsi que l'applique murale disponible en noir et en blanc représente un véritable point fort en extérieur. La lumière se répartit directement et indirectement le long du mur et l'éclaire d'une lueur indirecte qui crée une ambiance captivante. La température de couleur de la lumière, qui peut être réglée entre 2700 et 3000 kelvins via le CCT-Switch avant l'installation, y contribue également.




N° ELDAS® No. EM	Code-barres	P <sub>max</sub>	coul.	flux lumineux	coul. boît.	L x l x H	Prix CHF
941001348 R SLV 1007143		5,7 W	2700 / 3000 K	560 lm	blanc	31 x 135 x 90 mm	98.45
941001378 R SLV 1007142		5,7 W	2700 / 3000 K	560 lm	noir	31 x 135 x 90 mm	98.45
941001438 R SLV 1007145		9,3 W	2700 / 3000 K	860 lm	blanc	31 x 175 x 90 mm	116.95
941001358 R SLV 1007144		9,3 W	2700 / 3000 K	860 lm	noir	31 x 175 x 90 mm	116.95




### SITRA S

Élégante et moderne à la fois, cette famille de luminaires crée une lumière d'ambiance dans chaque espace extérieur. L'applique murale, en particulier, s'intègre parfaitement à l'architecture. Elle crée ainsi une atmosphère lumineuse indirecte qui met en scène chaque façade de manière captivante.



N° ELDAS® No. EM	Code-barres	P <sub>max</sub>	coul.	flux lumineux	coul. boît.	L x l x H	Prix CHF
941200148 R SLV 1002032		10 W	3000 K	1120 lm	anthracite	115 x 110 x 84 mm	161.25

## Applique




### STAMP applique murale

Les luminaires extérieurs étanches redessinent le concept de revêtement mural. La saillie minimale de 25-30 mm offre tous les avantages d'un montage encastré, sans qu'il soit nécessaire de pratiquer une découpe dans le mur. L'orientation du luminaire vers le bas et la possibilité de régler l'inclinaison de l'optique caractérisent sa fonction de luminaire de cheminement. Le luminaire, d'une ligne essentielle et minimaliste, contient des LED high-tech à haut rendement lumineux qui fonctionnent directement à 230 V (alimentation électronique intégrée). Une entretoise spéciale (R ALS Z-STAMP103) permet également l'entrée et la sortie latérales des câbles.



N° ELDAS® No. EM	Code-barres	P <sub>max</sub>	coul.	flux lumineux	coul. boît.	L x l x H	Prix CHF
R ALS STAMPA-4WW7		4,5 W	3000 K	210 lm	gris	110 x 110 x 25 mm	246.90
R ALS STAMPA-4WW6		4,5 W	3000 K	210 lm	anthracite	110 x 110 x 25 mm	246.90
R ALS STAMPA-4NW7		4,5 W	4000 K	210 lm	gris	110 x 110 x 25 mm	246.90
R ALS STAMPA-4NW6		4,5 W	4000 K	210 lm	anthracite	110 x 110 x 25 mm	246.90



### STAMP Entretoise

L'entretoise est la solution idéale pour une entrée de câble latérale et permet un câblage traversant efficace. Cette entretoise est en outre compatible avec la série LUX30, ce qui en fait un complément polyvalent pour différentes applications. L'entretoise permet d'optimiser la gestion des câbles et de garantir une installation propre et ordonnée.

N° ELDAS® No. EM	Code-barres	coul.	mat.	L x l x H	Prix CHF
R ALS Z-STAMP103		gris	aluminium	103 x 103 x 10 mm	35.65




## Applique

### MODULO A

L'applique murale offre une solution d'éclairage élégante et fonctionnelle en deux tailles différentes. Son boîtier en aluminium moulé sous pression lui assure une longue durée de vie et un aspect esthétique agréable. Il est livré avec un bloc d'alimentation électronique externe qui permet une installation facile et une alimentation électrique fiable. L'applique murale est le choix parfait pour les espaces de vie et de travail modernes qui exigent à la fois style et fonctionnalité.



N° ELDAS® No. EM	Code-barres	P <sub>max</sub>	coul.	flux lumineux	coul. boît.	L x l x H	Prix CHF
R ALS MOD-3WW7		3 W	3000 K	102 lm	gris alu	100 x 100 x 15 mm	172.60
R ALS MOD-3WW08		3 W	3000 K	102 lm	lbiza sand	100 x 100 x 15 mm	172.60
R ALS MOD-3WW6		3 W	3000 K	102 lm	anthracite	100 x 100 x 15 mm	172.60
R ALS MOD-6WW08		5 W	3000 K	195 lm	lbiza sand	180 x 100 x 15 mm	192.20
R ALS MOD-6WW6		5 W	3000 K	195 lm	anthracite	180 x 100 x 15 mm	192.20



### MODULO A Plaque réflectrice

La plaque réflectrice pour le luminaire mural apparent MODULO A est un complément innovant qui optimise la répartition de la lumière et assure un éclairage ciblé. Fabriquée à partir de matériaux de haute qualité, la plaque réflectrice offre non seulement une meilleure performance lumineuse, mais elle est également facile à installer.

N° ELDAS® No. EM	Code-barres	coul.	L x l	Prix CHF
R ALS Z-REFMOD3		or	100 x 100 mm	19.60
R ALS Z-REFMOD6		or	180 x 100 mm	22.60

## Applique




### METOO

Le luminaire mural et de plafond apparent convainc par sa technologie LED Mid Power ultramoderne (10W, 3000K) et offre une solution d'éclairage flexible pour différentes applications. Avec une sortie de lumière bidirectionnelle, il assure un éclairage uniforme et agréable. Le diffuseur opale garantit une diffusion douce de la lumière.

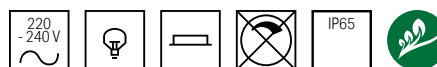


N° ELDAS® No. EM	Code-barres	P <sub>max</sub>	coul.	flux lumineux	coul. boît.	L x l x H	Prix CHF
R ALS MET-14WW7		10 W	3000 K	468 lm	aluminium	220 x 50 x 100 mm	207.70
R ALS MET-14WW6		10 W	3000 K	468 lm	anthracite	220 x 50 x 100 mm	207.70



### ELOISE

Avec son réflecteur blanc, l'applique offre un éclairage uniforme sur 360°. Elle est livrée avec une pince de fixation en inox et un raccord en gel IP qui permettent une installation facile. Avec des joints en silicone résistants aux UV et étanches et un indice de protection IP65, l'applique est idéale pour l'intérieur et l'extérieur.



N° ELDAS® No. EM	Code-barres	P <sub>max</sub>	coul.	flux lumineux	coul. boît.	H x Ø ext.	Prix CHF
R ALS ELO-13WW1		13 W	3000 K	901 lm	blanc	60 x 145 mm	343.25
R ALS ELO-13WW6		13 W	3000 K	901 lm	anthracite	60 x 145 mm	343.25
R ALS ELO-13WW7		13 W	3000 K	901 lm	gris alu	60 x 145 mm	343.25
R ALS ELO-13WW08		13 W	3000 K	901 lm	Ibiza sand	60 x 145 mm	343.25



## Applique



### ENDURA STYLE LANTERN

L'applique LED ENDURA Style séduit par son design sobre. Grâce au verre dépoli, la lumière est diffusée sans éblouissement.



N° ELDAS® No. EM	Code-barres	P <sub>max</sub>	coul.	flux lumineux	coul. boît.	L x l x H	Prix CHF
941797730 R 075/478039 LDV		7 W	3000 K	470 lm	anthracite	98 x 68 x 331 mm	65.00



## Applique



### MIMI ronde

Une applique murale à LED à rayonnement radial pour l'extérieur avec un couvercle en matériau naturel partiellement poreux. Le matériau naturel résiste aux conditions météorologiques les plus extrêmes et peut être peint avec des peintures à base d'eau. Cela vous donne la possibilité d'opter pour un luminaire parfaitement intégré ou pour un luminaire contrastant. Le rayonnement radial de 360° est indirect afin de minimiser l'éblouissement.



N° ELDAS® No. EM	Code-barres	P <sub>max</sub>	coul.	flux lumineux	coul. boît.	H x Ø ext.	Prix CHF
R ALS MIMIR-13SW		13 W	2700 K	855 lm	gris	66,5 x 220 mm	408.05
R ALS MIMIR-13WW		13 W	3000 K	900 lm	gris	66,5 x 220 mm	408.05



### MIMI carré

Une applique murale LED d'extérieur à émission radiale, dotée d'un couvercle en matériau naturel partiellement poreux. Ce matériau naturel est extrêmement résistant aux conditions climatiques extrêmes et peut être peint avec des peintures à base d'eau. Vous avez ainsi le choix entre un luminaire harmonieusement intégré ou une variante contrastée. La diffusion radiale à 360° est indirecte afin de réduire l'éblouissement.




N° ELDAS® No. EM	Code-barres	P <sub>max</sub>	coul.	flux lumineux	coul. boît.	L x l x H	Prix CHF
R ALS MIMIE-13SW		13 W	2700 K	855 lm	gris	220 x 220 x 66,5 mm	408.05
R ALS MIMIE-13WW		13 W	3000 K	900 lm	gris	220 x 220 x 66,5 mm	408.05



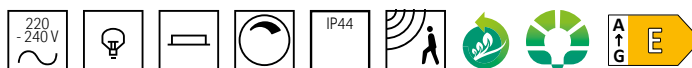
# Luminaire avec détecteur

## Luminaire avec détecteur




### SMART+ WIFI ROUND CAMERA

Le luminaire et la caméra intégrée peuvent être facilement contrôlés via l'application LEDVANCE SMART+. Sa haute luminosité contribue à accroître le sentiment de sécurité dans votre environnement. Elle est parfaitement adaptée à différents domaines d'application et offre une transmission d'images HD en direct. Elle dispose en outre d'un système d'interphonie intégré et d'une fonction d'alarme qui offre une protection et un confort supplémentaires.



N° ELDAS® No. EM	Code-barres	P <sub>max</sub>	coul.	flux lumineux	coul. boît.	H x Ø	Prix CHF
941264790 R 075/564480 LDV		15 W	3000 K	950 lm	anthracite	105 x 180 mm	168.10




### SMART+ WIFI REM CAMERA

La haute luminosité permet d'accroître le sentiment de sécurité dans votre environnement. Idéale pour différents domaines d'application, la caméra offre une transmission d'images HD en direct. De plus, elle est équipée d'un interphone intégré et d'une fonction d'alarme, ce qui garantit une protection et un confort supplémentaires. Contrôlable via l'application LEDVANCE SMART+.



N° ELDAS® No. EM	Code-barres	P <sub>max</sub>	coul.	flux lumineux	coul. boît.	L x l x H	Prix CHF
941264800 R 075/564602 LDV		16 W	3000 K	900 lm	anthracite	120 x 80 x 320 mm	113.85




### SMART+ WIFI FLOOD CAMERA

La haute luminosité de la caméra contribue à accroître le sentiment de sécurité dans votre environnement. Elle est idéale pour diverses applications et permet une transmission d'images en direct en HD. De plus, elle dispose d'un interphone intégré et d'une fonction d'alarme qui offre une protection et un confort supplémentaires.



N° ELDAS® No. EM	Code-barres	P <sub>max</sub>	coul.	flux lumineux	coul. boît.	L x l x H	Prix CHF
941507780 R 075/564626 LDV		23 W	3000 K	2000 lm	noir	200 x 197 x 262 mm	121.40





**Luminaire avec détecteur**

**CUBE**

Applique murale LED à capteur avec détecteur de mouvement PIR Zone de détection de 180°/8m, la mise en réseau avec des luminaires sans capteur est possible



N° ELDAS® No. EM	Code-barres	P <sub>max</sub>	coul.	flux lumineux	coul. boît.	L x l x H	Prix CHF
941000365 RZL11659		9,5 W	3000 K	1000 lm	anthracite	115 x 115 x 65 mm	151.50
941000255 RZL11662		5,5 W	3000 K	500 lm	lamelle anthracite	115 x 115 x 65 mm	151.50
941000325 RZL11656		5,5 W	3000 K	500 lm	Cadre anthracite	115 x 115 x 65 mm	129.90


**LONG**

Applique murale LED, appareillage intégré, avec capteur PIR, flux lumineux réglable par paliers, matériau du boîtier aluminium, couleur du boîtier anthracite, matériau du diffuseur plastique opale. Autres variantes disponibles.

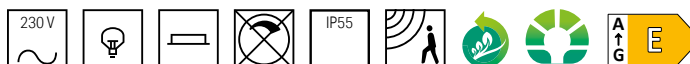


N° ELDAS® No. EM	Code-barres	P <sub>max</sub>	coul.	flux lumineux	coul. boît.	L x l x H	Prix CHF
941000415 RZL11680		5,5 W	3000 K	500 lm	Cadre anthracite	260 x 120 x 70 mm	173.15
941000585 RZL11682		5,5 W	3000 K	500 lm	lamelle anthracite	260 x 120 x 70 mm	194.75

**Luminaire avec détecteur**

**AOL Lampe automatique Led**

Avec détecteur de mouvement intégré, aluminium coulé sous pression et plastique, zone de détection de 140°, portée jusqu'à 10 m pour une hauteur de montage de 1,8 m.



N° ELDAS® No. EM	Code-barres	P <sub>max</sub>	coul.	flux lumineux	coul. boît.	L70/B50	L x l x H	Prix CHF
941300009 R ESY3418/100 I		10 W	3000 K	850 lm	blanc	100000 h	205 x 104 x 143 mm	233.70
941300109 R ESY3418/100 N		10 W	3000 K	850 lm	noir	100000 h	205 x 104 x 143 mm	233.70







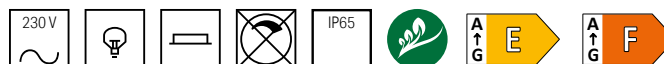
# Luminaire à encastrer dans le mur

## Luminaire à encastrer dans le mur




### STAMP Applique murale encastrée

La série de luminaires extérieurs étanches redessine le concept de revêtement mural. La saillie minimale de 25-30 mm offre tous les avantages d'un montage encastré, sans qu'il soit nécessaire de pratiquer une découpe dans le mur. De même, il existe la possibilité d'une installation à fleur, au moyen d'une boîte d'encastrement (comprise dans la livraison). Le luminaire contient des LED high-tech à haut rendement lumineux, fonctionnant directement à 230 V (bloc d'alimentation électronique intégré).



N° ELDAS® No. EM	Code-barres	P <sub>max</sub>	coul.	flux lumineux	coul. boît.	L x l x H	Prix CHF
R ALS STAMPE-4WW7		4,5 W	3000 K	210 lm	aluminium	110 x 110 x 25 mm	300.45
R ALS STAMPE-4WW6		4,5 W	3000 K	210 lm	anthracite	110 x 110 x 25 mm	300.45
R ALS STAMPE-4NW7		4,5 W	4000 K	210 lm	aluminium	110 x 110 x 25 mm	300.45
R ALS STAMPE-4NW6		4,5 W	4000 K	210 lm	anthracite	110 x 110 x 25 mm	300.45
R ALS STAMPE-8WW7		10 W	3000 K	510 lm	aluminium	175 x 175 x 30 mm	430.95
R ALS STAMPE-8WW6		10 W	3000 K	510 lm	anthracite	175 x 175 x 30 mm	430.95
R ALS STAMPE-8NW7		10 W	4000 K	510 lm	aluminium	175 x 175 x 30 mm	430.95
R ALS STAMPE-8NW6		10 W	4000 K	510 lm	anthracite	175 x 175 x 30 mm	430.95



### QUANTUM

Luminaire encastrés utilisant les dernières technologies LED pour l'installation en extérieur. Grâce aux différentes versions et aux différents caches, de nombreuses répartitions de la lumière sont possibles et il existe un large choix de solutions d'éclairage. Fabriqué en aluminium moulé sous pression avec des caches décoratifs en aluminium et en verre. Cache, boîte d'encastrement, boîtier du luminaire et ballast inclus.



N° ELDAS® No. EM	Code-barres	P <sub>max</sub>	coul.	flux lumineux	coul. boît.	L x l x H	Prix CHF
R ALS QUANA2H-3WW1		4,5 W	3000 K	168 lm	blanc	134 x 74 x 6,5 mm	238.45
R ALS QUANA2H-3WW7		4,5 W	3000 K	168 lm	aluminium	134 x 74 x 6,5 mm	238.45



## Luminaires à encastrer dans le mur



### DOWNUNDER

Série d'appliques murales encastrées en aluminium, équipées de LED puissantes, avec émission de lumière indirecte, dirigée vers le bas et non éblouissante. Grâce au type de protection IP55, le luminaire est adapté à l'extérieur. Un pot d'encastrement est fourni pour faciliter le montage.



N° ELDAS® No. EM	Code-barres	P <sub>max</sub>	coul.	flux lumineux	coul. boît.	L70/B50	L x l x H	Prix CHF
941335258 R SLV 233625 LED		4 W	3000 K	85 lm	anthracite	25000 h	140 x 70 x 50 mm	85.60
941335358 R SLV 233615 LED		3,3 W	3000 K	85 lm	anthracite	25000 h	140 x 140 x 50 mm	126.65




# Plafonnier

## Plafonnier



### VARIO 22 / 28

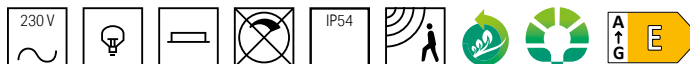
Le plafonnier VARIO offre deux niveaux d'intensité lumineuse qui peuvent être facilement ajustés en fonction des besoins grâce au Power Switch. De plus, la couleur de la lumière peut être réglée au choix grâce à l'interrupteur CCT, ce qui permet une utilisation polyvalente du luminaire VARIO dans différents environnements tels que les zones d'habitation, les cages d'escalier, les locaux de travail et les caves. Il dispose en outre d'un indice de protection IP 54, ce qui permet de l'utiliser à l'extérieur.



N° ELDAS® No. EM	Code-barres	P <sub>max</sub>	coul.	lm/W	flux lumineux	H x Ø ext.	Prix CHF
941307103 R MXH168957		10 / 15 W	3000 / 4000 K	110 lm/W	1100 / 1500 lm	54 x 220 mm	63.95
941307133 R MXH168959		13 / 18 W	3000 / 4000 K	110 lm/W	1430 / 1980 lm	54 x 280 mm	85.60


### VARIO 22 / 28 HF

La VARIO HF- offre deux niveaux de luminosité qui peuvent être facilement adaptés aux besoins de chacun grâce au Power Switch. De plus, la couleur de la lumière peut être réglée au choix grâce au commutateur CCT. Le type de protection IP 54 permet une utilisation en extérieur. La version VARIO-HF dispose d'un détecteur de mouvement à haute fréquence. Le détecteur peut être facilement programmé au moyen de la télécommande. La télécommande n'est pas comprise dans la livraison et peut être commandée séparément (numéro d'article J MXH164590).



N° ELDAS® No. EM	Code-barres	P <sub>max</sub>	coul.	lm/W	flux lumineux	H x Ø ext.	Prix CHF
941307123 R MXH168958		10 / 15 W	3000 / 4000 K	110 lm/W	1100 / 1500 lm	54 x 220 mm	85.60
941307143 R MXH168960		13 / 18 W	3000 / 4000 K	110 lm/W	1430 / 1980 lm	54 x 280 mm	107.20




**Plafonnier**

**HB 110**

Boîtier en aluminium coulé sous pression revêtu par poudre. Diffuseur en verre transparent. Source lumineuse (module LED) comprise dans la livraison.



N° ELDAS® No. EM	Code-barres	P <sub>max</sub>	coul.	flux lumineux	coul. boî.	H x Ø ext.	Prix CHF
R RZB931186.0031		9 W	3000 K	570 lm	anthracite	95 x 90 mm	166.75


**HB 111**

Boîtier en aluminium coulé sous pression revêtu par poudre. Diffuseur en verre transparent. Source lumineuse (module LED) comprise dans la livraison.



N° ELDAS® No. EM	Code-barres	P <sub>max</sub>	coul.	flux lumineux	coul. boî.	L x l x H	Prix CHF
R RZB931187.0031		9 W	3000 K	590 lm	anthracite	90 x 90 x 94 mm	166.75

**Plafonnier**

**LUX SHOWER**

Le plafonnier d'extérieur est un luminaire LED puissant spécialement conçu pour l'extérieur. Son boîtier en aluminium moulé sous pression et son diffuseur en verre trempé transparent lui assurent une longue durée de vie et une grande résistance. Incl. bloc d'alimentation intégré dans le luminaire.



N° ELDAS® No. EM	Code-barres	P <sub>max</sub>	coul.	flux lumineux	coul. boî.	H x Ø ext.	Prix CHF
R ALS LUXR30-10WW1		10 W	3000 K	750 lm	blanc	40 x 131 mm	266.85
R ALS LUXR30-10WW7		10 W	3000 K	750 lm	gris	40 x 131 mm	266.85
R ALS LUXR30-10WW6		10 W	3000 K	750 lm	anthracite	40 x 131 mm	266.85
R ALS LUXR30-10NW1		10 W	4000 K	750 lm	blanc	40 x 131 mm	266.85
R ALS LUXR30-10NW7		10 W	4000 K	750 lm	gris	40 x 131 mm	266.85
R ALS LUXR30-10NW6		10 W	4000 K	750 lm	anthracite	40 x 131 mm	266.85








## 13 Luminaires extérieurs décoratifs



Lampe de table / Lampe de table à accu \_\_\_\_\_ 164

# Lampe de table / Lampe de table à accu

## Lampe de table / Lampe de table à accu



### MANNERA

La lampe de table à accu se compose d'un corps en aluminium. Il est possible d'allumer, d'éteindre et de faire varier l'intensité de la lampe en touchant la zone 'Touch-Me' prévue à cet effet sur la tête de la lampe. La batterie intégrée de la lampe de table peut être rechargée à l'aide d'un câble USB-C (non compris dans la livraison).



N° ELDAS® No. EM	Code-barres	P <sub>max</sub>	coul.	flux lumineux	coul. boît.	H x Ø	Prix CHF
R EG 900461		2,2 W	3000 K	200 lm	couleur sable	340 x 110 mm	75.30
R EG 900459		2,2 W	3000 K	200 lm	brun rouille	340 x 110 mm	75.30
R EG 900458		2,2 W	3000 K	200 lm	gris	340 x 110 mm	75.30
R EG 900457		2,2 W	3000 K	200 lm	noir	340 x 110 mm	75.30



### PICCOLA

Avec trois températures de couleur réglables et une fonction de variation continue, elle s'adapte à toutes les situations. La lampe peut être rechargée à l'aide d'un câble USB-C ou de stations de recharge vendues séparément. Avec une durée d'éclairage pouvant atteindre 9 heures et un temps de charge de seulement 3 heures, la Piccola offre une source de lumière fiable et durable.



N° ELDAS® No. EM	Code-barres	P <sub>max</sub>	coul.	flux lumineux	coul. boît.	H x Ø	Prix CHF
941700689 R EG 900923		2,8 W	2400 / 3000 / 4000 K	270 lm	laiton	280 x 130 mm	75.30
941700679 R EG 900924		2,8 W	2400 / 3000 / 4000 K	270 lm	bronze	280 x 130 mm	75.30
941700699 R EG 900925		2,8 W	2400 / 3000 / 4000 K	270 lm	noir	280 x 130 mm	75.30



### PICCOLA Chargeur

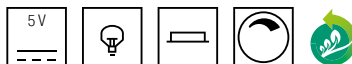

La station de recharge USB en plastique noir a été spécialement conçue pour les lampes de table d'extérieur de la série Ponente et s'intègre harmonieusement dans le style des luminaires.




N° ELDAS® No. EM	Code-barres	description	H/P	Prix CHF
R EG 901093		1-fois	17 mm	19.10
R EG 901094		6-fois	35 mm	119.10

## Lampe de table / Lampe de table à accu

**VINOLINA TWO**


Cette lampe de table en aluminium de haute qualité peut être emportée à l'extérieur grâce à son indice de protection IP65. Avec son design intemporel, elle diffuse une lumière orientée vers le haut et vers le bas pendant 10 heures avec une seule charge de batterie, dont la température de couleur est réglable via le CCT-Switch (2200 K/2700 K/3000 K). La lampe mobile est disponible en six couleurs tendance différentes. La station de recharge et le câble USB sont inclus dans la livraison. Avec Vinolina two, découvrez une solution élégante en matière d'éclairage, dont l'intensité peut encore être modulée via un interrupteur tactile.



N° ELDAS® No. EM	Code-barres	P <sub>max</sub>	coul.	flux lumineux	coul. boît.	H x Ø	Prix CHF
941202458 R SLV 1007692		2 W	2200 / 2700 / 3000 K	140 / 170 / 190 lm	blanc	365 x 110 mm	129.35
941202478 R SLV 1007697		2 W	2200 / 2700 / 3000 K	140 / 170 / 190 lm	beige	365 x 110 mm	129.35
941202428 R SLV 1007693		2 W	2200 / 2700 / 3000 K	140 / 170 / 190 lm	noir	365 x 110 mm	129.35

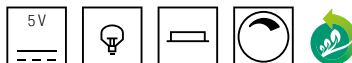

**Base de chargement VINOLINA TWO**




base de chargement pour max. 6 luminaires, avec prise d'appareil T13 (livrée sans câble)

N° ELDAS® No. EM	Code-barres	coul.	description	Prix CHF
941201928 R SLV 1007698		noir	46,2 x 32,6 x 5	171.90

**VINOLINA**

La lampe de table mobile SLV qui s'emporte partout. Avec son design intemporel, elle diffuse une lumière confortable pendant 12 heures avec une seule charge de batterie, dont la température de couleur peut être sélectionnée entre 2700 K et 3000 K via le commutateur CCT. Le luminaire en aluminium est disponible en blanc, en noir et dans un aspect rouille remarquable. La station de charge et le câble USB sont inclus dans la livraison. Avec Vinolina, découvrez une solution élégante en matière d'éclairage, dont l'intensité peut encore être modulée via un interrupteur tactile.



N° ELDAS® No. EM	Code-barres	P <sub>max</sub>	coul.	flux lumineux	coul. boît.	H x Ø	Prix CHF
941202528 R SLV 1007360		2,2 W	2700/3000 K	130 lm	blanc	323 x 120 mm	129.35
941202488 R SLV 1007361		2,2 W	2700/3000 K	130 lm	rouille	323 x 120 mm	129.35
941202418 R SLV 1007362		2,2 W	2700/3000 K	130 lm	noir	323 x 120 mm	129.35




## Lampe de table / Lampe de table à accu

**TAHA**


La lampe d'extérieur mobile séduit par son design élancé et sa très grande flexibilité. Le kit d'éclairage comprend, outre la lampe, deux abat-jour différents, un tube de rallonge, un câble de recharge USB-C, un piquet de terre et une boucle pour une suspension temporaire à des branches ou des poutres. Vous pouvez ainsi adapter la lampe à tout moment à la situation du moment. La lampe à accu est en outre réglable sur trois niveaux et, grâce à l'IP65, elle est parfaitement protégée même en cas de pluie.



N° ELDAS® No. EM	Code-barres	P <sub>max</sub>	coul.	flux lumineux	coul. boît.	H x Ø	Prix CHF
941202348 R SLV 1007380		5 W	2700 K	200 lm	noir	310 x 25 mm	198.40









## Lampe de table / Lampe de table à accu

**WICK / WICK S**

En tant que lampe LED portable, la lumière des bougies est adaptée à une époque moderne - elle est sûre, polyvalente et classique. Wick combine le romantisme d'une bougie avec l'utilité d'une lampe de poche et a une multitude d'applications possibles : à la maison, sur la table de nuit et la terrasse, dans les restaurants et les salles de spectacle. avec connexion USB (USC-C) et batterie intégrée. Autres modèles disponibles.



N° ELDAS® No. EM	Code-barres	P <sub>max</sub>	coul.	coul. boît.	H x Ø	Prix CHF
R GRA GP2044-B		1 W	2600 K	laiton	165 x 120 mm	134.30
R GRA GP2044-G		1 W	2600 K	anthracite	165 x 120 mm	134.30
R GRA GP2044-BLK		1 W	2600 K	noir	165 x 120 mm	134.30
R GRA GP2043-B		1 W	2600 K	laiton	260 x 120 mm	143.95
R GRA GP2043-G		1 W	2600 K	anthracite	260 x 120 mm	143.95
R GRA GP2043-BLK		1 W	2600 K	noir	260 x 120 mm	143.95







## 14 Généralités



Répertoire des mots-clés	170
Index des abréviations	171
Informations	172
Contacts	178

# Répertoire des mots-clés























<b>A</b>		
Accessoires	128	
Applique	17, 39, 89, 122, 148	
Applique pour miroir	70	
Appliques pour murs de maison	147	
<b>B</b>		
Bandeau lumineux	131	
Borne lumineuse	140	
<b>C</b>		
Classic	134	
<b>É</b>		
Évaluez notre catalogue!	8	
<b>G</b>		
Généralités	169	
<b>L</b>		
La rencontre du design et d'Electro-Matériel SA	6	
Lampe de table / Lampe de table à accu	164	
Lampes de chambre à coucher	35	
Lampes de jardin	139	
Lampes en cristal	49	
Luminaire à encastrer au sol	145	
Luminaire avec détecteur	155	
Luminaire de table	22, 46, 80	
Luminaire sur pied	20, 45, 79	
Luminaires à encastrer dans le mur	158	
Luminaires connectés	115	
Luminaires de bureau	77	
Luminaires de couloir / d'escalier	85	
Luminaires de cuisine	61	
Luminaires de salle à manger	51	
Luminaires de salle de bains	67	
Luminaires de salon	9	
Luminaires extérieurs décoratifs	163	
<b>P</b>		
Plafonnier	11, 36, 62, 68, 82, 87, 117, 160	
Projecteur de jardin / Luminaire avec piquet de terre	143	
Projecteur et spot	23, 47, 60	
<b>R</b>		
Rail de distribution en saillie 230V AC / monophasé	93	
<b>S</b>		
Source lumineuse	123	
Source lumineuse LED	133	
Spot semi-encastré	33	
Spots à encastrer	26, 74, 86	
Suspension	14, 43, 53, 65, 81	
Suspension sur rail 48V DC	99	
Système de rail	91	
<b>U</b>		
Un éclairage optimal des pièces à vivre pour une atmosphère harmonieuse	3	
<b>V</b>		
Vintage	137	



# Index des abréviations

Abréviation	Description
acces./rech.	type d'accessoire/de pièce de rechange
angle rayon.	angle de rayonnement
coul.	couleur
coul.	température de couleur
coul. boît.	couleur de boîtier
coul. de la couverture	couleur de la couverture
couleur principale	couleur principale d'abat-jour
couleur secondaire	couleur secondaire d'abat-jour
DALI	variation DALI
DALI-2	variation DALI-2
description	Description
détecteur de luminosité	avec détecteur de luminosité
diffuseur	matériau du diffuseur
exéc.	version
flux lumineux	flux lumineux effectif selon IEC 62722-2-1
flux lumineux/m	flux lumineux par mètre
H	hauteur
H x Ø	Hauteur/Profondeur x diamètre
H x Ø	Hauteur x Diamètre
H x Ø ext.	Hauteur/Profondeur x Diamètre extérieur
H/P	hauteur/profondeur
I <sub>sortie</sub>	courant de sortie
L	longueur
L pendule	longueur de pendule
l x H x P	Largeur x Hauteur x Profondeur
L x l	Longueur x Largeur
L x l x H	Longueur x Largeur x Hauteur
L x l x H	Longueur x Largeur x Hauteur/Profondeur
L x Ø	Longueur x Diamètre extérieur
L x Ø	Longueur x Diamètre
lm/W	efficacité lumineuse
L70/B50	durée de vie nominale L70/B50 à 25 °C
mat.	matériau
Ø	diamètre
Ø bord inférieur	diamètre du bord inférieur
P <sub>lampe</sub>	puissance de lampe
P <sub>max</sub>	performance max. du système
P <sub>sortie</sub>	puissance de sortie
rendu coul.	niveau de rendu de couleur
UGR	limitation de l'éblouissement (UGR)
U <sub>sortie</sub>	tension de sortie

# Informations

	Tension de fonctionnement		Diamètre d'encastrement
	Tension de fonctionnement		Type de protection
	Tension de fonctionnement		Capteur
	Coulot/douille		Ce label désigne les produits efficaces en énergie de nos partenaires qui soutiennent l'initiative d'efficacité électrique EM ecowin.
	Avec source lumineuse		Ce label signale des produits efficaces en énergie.
	Sans source lumineuse		Sustainable Selection by EM – Produits et solutions pour soutenir la transition énergétique.
	Module de commande compris		L'étiquette-énergie indique la classe d'efficacité énergétique d'un appareil.
	Module de commande non compris		
	Variable		
	Non variable		
			
			

En visitant notre site web [electro-materiel.ch](http://electro-materiel.ch), vous trouverez de plus amples informations sur les sujets suivants:



**Conditions de vente et de livraison**  
e-m.info/832



**Répertoire des services après-vente**  
e-m.info/820

## Offres

Toutes les offres sont soumises aux conditions générales de vente d'Electro-Matériel SA. Tous les prix sont indiqués en Francs suisses. Les prix indiqués s'entendent TVA et TAR (taxe anticipée de recyclage) comprises. Rabais de quantité sur demande. Sous réserve de modifications des prix.













## Toujours proche de vous dans toute la Suisse



Efficacité. Maîtrise.

### EM Basel

Genuastrasse 15  
4142 Münchenstein  
Schweiz  
Telefon +41 61 286 13 13  
Fax +41 61 281 49 29  
emba@e-m.ch

### EM Bern

Riedbachstrasse 165  
3027 Bern  
Schweiz  
Telefon +41 31 985 85 85  
Fax +41 31 985 83 83  
em-be@e-m.ch

### EM Genève

Rue Eugène-Marziano 14  
Case postale 1527  
1211 Genève 26  
Suisse  
Téléphone +41 22 309 13 13  
Fax +41 22 309 13 33  
em-ge@e-m.ch

### EM Heiden

Thaler Strasse 1  
9410 Heiden  
Schweiz  
Telefon +41 71 898 01 01  
Fax +41 71 898 01 02  
em-he@e-m.ch

### EM Lausanne

Avenue de Longemalle 13  
1020 Renens-Lausanne  
Suisse  
Téléphone +41 21 637 11 00  
Fax +41 21 637 11 80  
em-la@e-m.ch

### EM Lugano

Via Industria 6  
Casella postale 453  
6814 Lamone-Lugano  
Svizzera  
Telefono +41 91 612 20 20  
Fax +41 91 612 20 30  
em-lu@e-m.ch

### EM Luzern

Tribtschenstrasse 61  
6005 Luzern  
Schweiz  
Telefon +41 41 368 08 88  
Fax +41 41 368 08 70  
em-lz@e-m.ch

### EM Sion

Route de la Drague 62  
1950 Sion  
Suisse  
Téléphone +41 27 324 40 50  
Fax +41 27 324 40 41  
em-si@e-m.ch

### EM Zürich

Juchstrasse 9  
8048 Zürich  
Schweiz  
Telefon +41 44 278 12 12  
Fax +41 44 278 12 99  
em-zh@e-m.ch

## Planification et conseil sur le thème de l'éclairage

### EM Lumière Centre de compétence

Juchstrasse 9  
8048 Zürich  
Suisse  
Téléphone +41 44 278 73 73  
Fax +41 44 278 73 80  
lumiere@e-m.ch



Lumière



# ecowin<sup>®</sup>


1

Inscription  
de votre projet  
à EM ecowin



2

Identification du potentiel  
d'économie en termes  
de consommation de courant



3

Versement  
des  
subventions



## En 3 étapes vers la promotion de l'efficacité électrique.

Vous souhaitez réduire la consommation d'électricité et profiter d'aides financières? En 3 étapes simples, vous accédez à la subvention EM ecowin, des avantages concurrentiels, de nouveaux arguments de vente, une meilleure image de marque et des solutions durables.

Annoncez votre projet avec un simple formulaire: **e-m.info/310**




Efficacité.Maîtrise.



Electro-Matériel SA  
Siège principal  
Juchstrasse 9  
8048 Zurich  
Suisse  
Téléphone +41 44 278 11 11  
Fax +41 44 278 11 91  
[electro-materiel.ch](http://electro-materiel.ch)



EM.App Download



Imprimé finançant une  
**contribution au climat**  
ClimatePartner.com/11020-2503-1009